

 <p>Organizaciones de Imagenología Colombiana NIT. 830.009.112-9</p>	DOCUMENTO	CODIGO: CO-001
	ESTADOS FINANCIEROS, NOTAS Y REVELACIONES AÑO 2022-2021 E INFORME DEL REVISOR FISCAL	VERSION: 1.0 GRADO DE REDONDEO: 0 SEDE PRINCIPAL: BOGOTA FECHA FEBRERO 17 DE 2023
		PAGINA: 1 DE 58


 <p>Organizaciones de Imagenología Colombiana</p>	ORGANIZACIONES DE IMAGENOLOGIA COLOMBIANA OIC SA Nit: 830.009.112-9 ESTADO DE SITUACION FINANCIERA COMPARATIVO A 31 DE DICIEMBRE 2022 2021 (Cifras expresadas en pesos Colombianos)	
	ACTIVO	


ACTIVO CORRIENTE	ANEXO	NIIF 31 DE DICIEMBRE DE 2022	NIIF 31 DE DICIEMBRE DE 2021	VARIACION \$	VARIACION %
EFFECTIVO Y EQUIVALENTES DE EFFECTIVO	25.1	2,355,358,513	2,170,680,311	184,678,202	8.51%
1105 CAJA		34,677,109	29,366,529	5,310,580	18.08%
1110 BANCOS		818,990,134	2,141,313,782	-1,322,323,647	-61.75%
1120 CUENTAS DE AHORRO		1,501,691,270	0	1,501,691,270	NA
INVERSIONES POR ACTIVOS FINANCIEROS	25.2	639,818,106	1,633,949,572	-994,131,466	-60.84%
1205 INVERSIONES EN ACCIONES		89,148,506	89,148,506	0	0.00%
1260 CUENTAS EN PARTICIPACION		70,000,000	1,051,182,746	-981,182,746	-93.34%
1295 OTRAS INVERSIONES		500,000,000	500,000,000	0	0.00%
1299 PROVISIONES		-19,330,400	-6,381,680	-12,948,720	202.90%
DEUDORES COMERCIALES Y OTROS DEUDORES	25.3	18,006,762,789	17,990,783,572	15,979,217	0.09%
1305 CLIENTES		13,176,693,140	12,086,199,442	1,090,493,698	9.02%
1330 ANTICIPOS AVANCES Y DEPOSITOS		436,612,516	68,261,391	368,351,125	539.62%
1355 ANTICIPO DE IMPUESTOS Y CONTRIBUCIONES O	25.4	473,285,100	267,468,785	205,816,315	76.95%
1365 CUENTAS POR COBRAR A TRABAJADORES		40,824,640	48,705,642	-7,881,002	-16.18%
1380 DEUDORES VARIOS	25.5	6,221,036,715	7,002,557,349	-781,520,634	-11.16%
1305 DETERIORO	25.3	-2,341,689,322	-1,482,409,037	-859,280,285	57.97%
TOTAL ACTIVO CORRIENTE \$		21,001,939,408	21,795,413,455	-793,474,046	-3.64%
ACTIVO NO CORRIENTE					
PROPIEDADES PLANTA Y EQUIPO	25.7	4,534,987,715	3,741,810,222	793,177,493	21.20%
1524 EQUIPO DE OFICINA		150,114,174	125,446,453	24,667,722	19.66%
1528 EQUIPO DE COMPUTACIÓN Y COMUNICACIÓN		322,587,651	208,108,724	114,478,927	55.01%
1532 MAQUINARIA Y EQUIPO BIOMEDICO		6,309,698,953	8,318,673,825	-2,008,974,872	-24.15%
1540 FLOTA Y EQUIPO DE TRANSPORTE		5,500,000	5,500,000	0	0.00%
1592 DEPRECIACIÓN POR DETERIORO		-2,252,913,064	-4,915,918,780	2,663,005,717	-54.17%
PROPIEDADES DE INVERSION	25.6	163,000,000	163,000,000	0	0.00%
1601 PROPIEDADES DE INVERSION AL VALOR RAZONABLE		163,000,000	163,000,000	0	0.00%
DIFERIDOS		6,765,640	2,233,588	4,532,052	202.90%
1755 IMPUESTO DIFERIDO		6,765,640	2,233,588	4,532,052	202.90%
VALORIZACIONES	25.2	0	0	0	0.00%
1905 ACCIONES		0	0	0	0.00%
TOTAL ACTIVO NO CORRIENTE \$		4,704,753,355	3,907,043,810	797,709,545	20.42%
TOTAL ACTIVOS		25,706,692,763	25,702,457,264	4,235,499	0.02%


MARIO GIOVANNY LARA BALCAZAR
 Representante Legal


LIN ZAMBRANO MARTINEZ
 Revisora Fiscal
 T.P. 76403 - T


ASTRID MAGERLY DIAZ PARDO
 Contador Publico
 T.P. 110087 - T


 <p>Organizaciones de Imagenología Colombiana NIT. 830.009.112-9</p>	DOCUMENTO	CODIGO: CO-001
	ESTADOS FINANCIEROS, NOTAS Y REVELACIONES AÑO 2022-2021 E INFORME DEL REVISOR FISCAL	VERSION: 1.0 GRADO DE REDONDEO: 0 SEDE PRINCIPAL: BOGOTA FECHA FEBRERO 17 DE 2023
		PAGINA: 2 DE 58



		ORGANIZACIONES DE IMAGENOLOGIA COLOMBIANA OIC SA NIT: 830,009,112-9		ESTADO DE SITUACION FINANCIERA COMPARATIVO A 31 DE DICIEMBRE 2022 2021 (Cifras expresadas en pesos Colombianos)			
PASIVO							
	ANEXO	NIIF 31 DE DICIEMBRE DE 2022	NIIF 31 DE DICIEMBRE DE 2021	VARIACION \$	VARIACION %		
PASIVO CORRIENTE							
OBLIGACIONES FINANCIERAS							
2105		0	0	0	0.00%		
		0	0	0	0.00%		
PROVEEDORES NACIONALES							
2205	25.9	201,471,567	235,412,809	-33,941,243	-14.42%		
		201,471,567	235,412,809	-33,941,243	-14.42%		
CUENTAS POR PAGAR							
2335	25.10	2,808,524,321	4,392,900,057	-1,584,375,736	-36.07%		
2355		2,067,566,441	3,292,638,627	-1,225,072,187	-37.21%		
2365		16,401,198	207,506,853	-191,105,655	-92.10%		
2366		194,552,930	392,543,630	-197,990,700	-50.44%		
2368		630,333	6,011,093	-5,380,760	-89.51%		
2370		61,962,997	47,297,460	14,665,537	31.01%		
2380	25.13	467,410,423	446,902,394	20,508,029	4.59%		
IMPUESTOS, GRAVÁMENES Y TASAS							
2404	25.11	0	178,206,000	-178,206,000	-100.00%		
2412		0	0	0	0.00%		
BENEFICIOS A EMPLEADOS							
2505	25.12	176,549,875	671,497	175,878,378	26191.98%		
2510		126,387,489	106,962,756	19,424,733	18.16%		
2515		14,310,548	12,451,652	1,858,896	14.93%		
2520		0	39,856	-39,856	NA		
2525		89,467,422	86,123,852	3,343,570	3.88%		
OTROS PASIVOS							
2805	25.13	1,110,400,208	358,073,278	752,326,930	210.10%		
		1,110,400,208	358,073,278	752,326,930	210.10%		
TOTAL PASIVO CORRIENTE		4,527,111,429	5,370,841,757	-843,730,328	-15.71%		
PASIVO NO CORRIENTE							
2105	25.8	374,843,529	411,407,147	-36,563,618	-8.89%		
2380	25.13	304,480,095	287,637,252	16,842,843	5.86%		
2380	25.13	7,296,925,698	6,111,022,529	1,185,903,169	19.41%		
2840	25.13	206,374,271	1,257,557,017	-1,051,182,746	-83.59%		
2725	25.11	28,222,621	105,950,725	-77,728,104	-73.36%		
TOTAL PASIVO NO CORRIENTE		8,210,846,214	8,173,574,670	37,271,544	0.46%		
TOTAL PASIVO		12,737,957,643	13,544,416,427	-806,458,783	-5.95%		
PATRIMONIO							
3105	25.14	700,000,000	700,000,000	0	0.00%		
3305	25.15	1,050,000,000	1,050,000,000	0	0.00%		
3605	25.16	810,694,282	2,310,605,705	-1,499,911,423	-64.91%		
3705	25.17	10,544,091,834	8,233,486,129	2,310,605,705	28.06%		
3715	25.17	-136,050,997	-136,050,997	0	0.00%		
TOTAL PATRIMONIO ... \$		12,968,735,120	12,158,040,837	810,694,283	6.67%		
TOTAL PASIVO Y PATRIMONIO ... \$		25,706,692,763	25,702,457,264	4,235,499	0.02%		


MARIO GIOVANNY LARA BALCAZAR
 Representante Legal


LIN ZAMBRANO MARTINEZ
 Revisora Fiscal
 T.P. 76403 - T


ASTRID MAGERLY DIAZ PARDO
 Contador Publico
 T.P. 110087- T

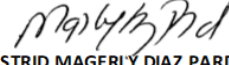
 <p>Organizaciones de Imagenología Colombiana NIT. 830.009.112-9</p>	DOCUMENTO	CODIGO: CO-001
	ESTADOS FINANCIEROS, NOTAS Y REVELACIONES AÑO 2022-2021 E INFORME DEL REVISOR FISCAL	VERSION: 1.0 GRADO DE REDONDEO: 0 SEDE PRINCIPAL: BOGOTA FECHA FEBRERO 17 DE 2023
		PAGINA: 3 DE 58


 <p>Organizaciones de Imagenología Colombiana</p>	<p>ORGANIZACIONES DE IMAGENOLOGIA COLOMBIANA OIC SA Nit: 830,009,112-9 ESTADO DE RESULTADOS INTEGRADOS COMPARADOS DE ENERO 1 A DICIEMBRE 31 DE 2022 2021 (Cifras expresadas en pesos colombianos)</p>	

	ANEXO	NIIF 31 DICIEMBRE 2022	NIIF 31 DICIEMBRE 2021	VARIACION \$	VARIACION %
INGRESOS OPERACIONALES	25.18	18,181,608,135	14,192,691,026	3,988,917,109	28.11%
4125 PRESTACION DE SERVICIOS BOGOTA D.C.		325,736,811	353,147,913	-27,411,102	-7.76%
4125 PRESTACION DE SERVICIOS APARTADO/ANTIOQUIA		7,188,242,203	4,684,433,643	2,503,808,560	53.45%
4125 PRESTACION DE SERVICIOS LETICIA/AMAZONAS		1,851,790,152	1,743,851,546	107,938,606	6.19%
4125 PRESTACION DE SERVICIOS COUNTRY/BOGOTA		4,071,181,975	3,288,121,736	783,060,239	23.81%
4125 PRESTACION DE SERVICIOS HMFS		818,448,337	-	818,448,337	NA
4125 PRESTACION DE SERVICIOS POR PARTN EN UT OIC CARIBE 50%		4,071,372,641	4,851,493,138	-780,120,497	-16.08%
4175 (-)DEVOLUCIONES, REBAJAS Y DESCUENTOS (GLOSAS)		145,163,983	728,356,950	583,192,967	-80.07%
(-) COSTOS OPERACIONALES	25.22	6,256,033,451	4,651,463,428	1,604,570,023	33.78%
6125 HONORARIOS		2,928,399,018	2,273,240,746	655,158,272	28.82%
6125 MATERIALES Y MEDICAMENTOS		554,197,221	364,956,491	189,240,730	51.85%
6125 PARTICIPACIONES / DIVERSOS		108,387,036	36,255,445	72,131,591	198.95%
6125 COSTOS SEGÚN PART. EN UT OIC CARIBE 50%		2,665,050,176	1,966,773,527	698,276,649	35.50%
UTILIDAD BRUTA OPERACIONAL		11,925,574,685	9,541,227,598	2,384,347,087	24.99%
(-) GASTOS OPERACIONALES	25.20	10,760,534,161	7,413,740,972	3,346,793,189	45.14%
ADMINISTRACION		10,760,534,161	7,413,740,972	3,346,793,189	45.14%
5105 GASTOS DE PERSONAL		2,720,807,803	2,257,410,919	463,396,884	20.53%
5110 HONORARIOS		195,676,861	177,428,200	18,248,661	10.29%
5115 IMPUESTOS		602,461,298	319,336,956	283,124,342	88.66%
5120 ARRENDAMIENTOS		1,546,723,652	1,062,401,686	484,321,966	45.59%
5125 CONTRIBUCIONES Y AFILIACIONES		7,175,770	5,107,875	2,067,895	40.48%
5130 SEGUROS		34,469,901	24,724,889	9,745,012	39.41%
5135 SERVICIOS		851,206,099	535,994,480	315,211,619	58.81%
5140 GASTOS LEGALES		7,575,500	17,228,358	-9,652,858	-56.03%
5145 MANTENIMIENTO Y REPARACIONES		1,961,365,909	1,118,400,074	842,965,835	75.37%
5150 ADECUACIÓN E INSTALACIÓN		67,299,620	-	67,299,620	NA
5155 GASTOS DE VIAJE		73,244,660	56,386,061	16,858,599	29.90%
5160 DEPRECIACIONES		779,898,547	574,914,395	204,984,152	35.65%
5192 DETERIORO		1,504,830,441	1,032,739,996	472,090,445	45.71%
5195 DIVERSOS		394,849,381	228,092,282	166,757,099	73.11%
5199 PROVISIONES		12,948,720	3,574,800	9,373,920	262.22%
UTILIDAD OPERACIONAL		1,165,040,524	2,127,486,627	-962,446,103	-45.24%
(+) INGRESOS NO OPERACIONALES	25.19	1,861,767,120	1,889,848,875	-28,081,755	-1.49%
4210 RENDIMIENTOS FINANCIEROS		2,078,402	2,826,252	-747,850	-26.46%
4215 DIVIDENDOS Y PARTICIPACIONES EN CONT. EN CTAS EN PART		8,498,800	14,676,390	-6,177,590	-42.09%
4245 VENTA DE ACTIVOS FIJOS		117,321,729	81,467,015	35,854,714	44.01%
4250 RECUPERACIONES		1,016,109,691	64,017,662	952,092,029	1487.23%
4260 REINTEGRO DE COSTOS Y GASTOS		70,872,438	397,248,792	-326,376,354	-82.16%
4275 DESCUENTOS OTORGADOS		1,328,071	1,527,200	-199,129	-13.04%
4292 REVERSION DETERIORO		645,550,156	1,328,085,563	-682,535,407	-51.39%
4295 DIVERSOS		7,833	-	7,833	NA
(-) GASTOS NO OPERACIONALES	25.21	1,612,025,995	444,458,833	1,167,567,162	262.69%
5305 FINANCIEROS		1,169,792	117,850	1,051,942	892.61%
5305 COMISIONES		14,939,900	7,694,336	7,245,564	94.17%
5305 INTERESES		981,995,483	276,118,230	705,877,253	255.64%
5305 DESCUENTOS COMERCIALES		36,267,590	37,013,627	-746,036	-2.02%
5305 OTROS- NO OPERACIONALES EN CTAS EN PART.		191,528	337,785	-146,257	-43.30%
5315 COSTOS Y GASTOS DE EJERCICIOS ANTERIORES		39,758	54,395	-14,637	-26.91%
5505 GASTOS EXTRAORDINARIOS		577,421,944	123,122,611	454,299,332	368.98%
UTILIDAD ANTES DE IMPUESTOS Y RESERVAS		1,414,781,648	3,572,876,668	-2,158,095,020	-60.40%
5405 (-) IMPUESTO DE RENTA Y COMPLEMENTARIOS		604,087,366	1,262,270,963	-658,183,597	-52.14%
3605 UTILIDAD / PERDIDA DEL EJERCICIO		810,694,282	2,310,605,705	-1,499,911,423	-64.91%


MARIO GIOVANNY LARA BALCAZAR
Representante Legal


LIN ZAMBRANO MARTINEZ
Revisora Fiscal
T.P. 76403 - T


ASTRID MAGERLY DIAZ PARDO
Contador Publico
T.P. 110087- T

 Organizaciones de Imagenología Colombiana NIT. 830.009.112-9	DOCUMENTO	CODIGO: CO-001
	ESTADOS FINANCIEROS, NOTAS Y REVELACIONES AÑO 2022-2021 E INFORME DEL REVISOR FISCAL	VERSION: 1.0 GRADO DE REDONDEO: 0 SEDE PRINCIPAL: BOGOTA FECHA FEBRERO 17 DE 2023
		PAGINA: 4 DE 58

ORGANIZACIONES DE IMAGENOLOGIA COLOMBIANA OIC SA

Nit: 830.009.112-9




ESTADO DE CAMBIOS EN EL PATRIMONIO
(Cifras expresadas en pesos Colombianos)
A Diciembre de 2022






CONCEPTO	ENERO 1 de 2022	AUMENTO	DISMINUCION	SALDO 31 de dic de 2022
Capital Social	700,000,000	0	0	700,000,000
Reserva Legal	350,000,000	0	0	350,000,000
Otras Reservas	700,000,000	0	0	700,000,000
Revalorización del Patrimonio	0	0	0	0
Resultado de Ejercicios anteriores	10,408,040,838		0	10,408,040,838
Resultado Presente Ejercicio	0	810,694,282	0	810,694,282
TOTALES	12,158,040,838	810,694,282	0	12,968,735,120


MARIO GIOVANNY LARA BALCAZAR
 Representante Legal


LIN ZAMBRANO MARTINEZ
 Revisora Fiscal
 T.P. 76403 - T



ASTRID MAGERLY DIAZ PARDO
 Contador Publico
 T.P. 110087- T


 <p>Organizaciones de Imagenología Colombiana NIT. 830.009.112-9</p>	DOCUMENTO	CODIGO: CO-001
	ESTADOS FINANCIEROS, NOTAS Y REVELACIONES AÑO 2022-2021 E INFORME DEL REVISOR FISCAL	
	VERSION: 1.0 GRADO DE REDONDEO: 0 SEDE PRINCIPAL: BOGOTA FECHA FEBRERO 17 DE 2023	
		PAGINA: 5 DE 58

 <p>Organizaciones de Imagenología Colombiana</p>	ORGANIZACIONES DE IMAGENOLOGIA COLOMBIANA OIC S.A. NIT 830.009.112-9		
	ESTADO DE FLUJOS DE EFECTIVO POR LOS AÑOS TERMINADOS EL 31 DE DICIEMBRE DE 2022 Y 2021 Valores en pesos		
	<u>2022</u>		<u>2.021</u>
Actividades de operación			
Utilidad (perdida) del Ejercicio	\$ 810,694,282		\$ 2,310,605,705
Partidas que no afectan el efectivo:			
Depreciación	-2,663,005,717		472,622,566
Ajustes por convergencia	0		218,796,909
Efectivo generado por (usado en) la operación	\$ -1,852,311,434		\$ 3,002,025,180
Cambios en partidas operacionales:			
Deudores	-15,979,217		7,515,373,096
Diferidos	-4,532,052		-1,363,455
Proveedores	-33,941,243		121,066,927
Cuentas por pagar	-1,584,375,736		-3,158,403,190
Impuestos, gravámenes y tasas	-178,206,000		-225,415,000
otros pasivos	826,162,093		-2,249,492,279
Obligaciones laborales	200,465,721		-90,644,300
Flujo de efectivo neto en actividades de operación	\$ -2,642,717,869		\$ 4,913,146,979
Actividades de inversión			
Aumento en inversiones	994,131,466		405,825,674
(Adiciones) disminuciones a propiedad, planta y equipo	1,869,828,223		-1,901,509,403
Flujo de efectivo neto en actividades de inversión	\$ 2,863,959,689		\$ -1,495,683,729
Actividades de financiación			
Obligaciones financieras	-36,563,618		-515,917,777
Incremento en el capital social	0		-2,409,971,261
Flujo de efectivo neto en actividades de financiación	\$ -36,563,618		\$ -2,925,889,038
Aumento (disminución) de efectivo en el año	\$ 184,678,202		\$ 491,574,213
Efectivo al comienzo del año	2,170,680,311		1,679,106,098
Efectivo al final del año	\$ 2,355,358,513		\$ 2,170,680,311


MARIO GIOVANNY LARA BALCAZAR
 Representante Legal


LIN ZAMBRANO MARTINEZ
 Revisora Fiscal
 T.P. 76403 - T


ASTRID MAGERLY DIAZ PARDO
 Contador Publico
 T.P. 110087- T

	DOCUMENTO	CODIGO: CO-001
	ESTADOS FINANCIEROS, NOTAS Y REVELACIONES AÑO 2022-2021 E INFORME DEL REVISOR FISCAL	VERSION: 1.0 GRADO DE REDONDEO: 0 SEDE PRINCIPAL: BOGOTA FECHA FEBRERO 17 DE 2023
		PAGINA: 6 DE 58

Dictamen del Revisor Fiscal

Señores

ORGANIZACIONES DE IMAGENOLOGIA COLOMBIANA OIC S.A

Asamblea de Accionistas


Ciudad.

Dictamen sobre los estados financieros consolidados

1. En mi calidad de Revisor Fiscal de **ORGANIZACIONES DE IMAGENOLOGIA COLOMBIANA OIC SA**, identificada con Nit. 830.009.112-9, he auditado los siguientes Estados Financieros al 31 de diciembre del **2022**, los cuales se presentan comparativos con los del 31 de diciembre del **2021**:
2. Estado de Situación Financiera
3. Estado de Resultados Integral
4. Estado de Cambios en el Patrimonio
5. Estado de Flujo de Efectivo

Además las notas explicativas en las revelaciones sobre los Estados Financieros, que incluyen las políticas contables más significativas.

Los estados financieros adjuntos de la empresa **Organizaciones de Imagenología Colombiana S.A.** se auditaron y comprenden el estado de situación financiera a 31 de diciembre de 2022 y 2021, el estado del resultado integral, el estado de cambios en el patrimonio y el estado de flujos de efectivo, correspondientes a los ejercicios terminados en dichas fechas, así como un resumen de las políticas contables significativas y otra información explicativa. Los estados financieros terminados el 31 de diciembre de 2022, fueron preparados bajo las NIIF Grupo 2 para Pymes, y se evidencia la capacidad de la empresa para continuar con su negocio en marcha.

	DOCUMENTO	CODIGO: CO-001
	ESTADOS FINANCIEROS, NOTAS Y REVELACIONES AÑO 2022-2021 E INFORME DEL REVISOR FISCAL	VERSION: 1.0 GRADO DE REDONDEO: 0 SEDE PRINCIPAL: BOGOTA FECHA FEBRERO 17 DE 2023
		PAGINA: 7 DE 58

Responsabilidad de la gerencia en relación con los estados financieros

Es responsabilidad de la Gerencia la preparación y presentación fiel de los estados financieros adjuntos de conformidad con el Decreto 3022 de 2013, compilado en el Decreto Único Reglamentario 2420 de 2015, que incorpora las Normas Internacionales de Información Financiera para PYMES, y del control interno que la Gerencia considere necesario para permitir la preparación de estados financieros libres de incorrección material, debida a fraude o error.

Responsabilidad del Revisor Fiscal en relación con los estados financieros

Expreso una opinión sobre los estados financieros adjuntos basado en mi auditoría.


Se llevo a cabo la auditoría de conformidad con la Parte 2, Título 1° del Decreto Único Reglamentario 2420 de 2015, el Decreto 2170 de 2017 y el Decreto 2270 de 2019 que incorporan las Normas Internacionales de Auditoría – NIA. Dichas normas exigen que cumpla los requerimientos de ética, así como que planifique y ejecute la auditoría con el fin de obtener una seguridad razonable sobre si los estados financieros están libres de incorrección material.

Una auditoría conlleva la aplicación de procedimientos para obtener evidencia de auditoría sobre los importes y la información revelada en los estados financieros. Los procedimientos seleccionados dependen del juicio del auditor, incluida la valoración de los riesgos de incorrección material en los estados financieros, debida a fraude o error. Al efectuar dichas valoraciones del riesgo, el auditor tiene en cuenta el control interno relevante para la preparación y presentación fiel por parte de la Compañía de los estados financieros, con el fin de diseñar los procedimientos de auditoría que sean adecuados en función de las circunstancias, y con la finalidad de expresar una opinión sobre la eficacia del control interno de la Compañía. Una auditoría también incluye la evaluación de la adecuación de las políticas contables aplicadas y de la razonabilidad de las estimaciones contables realizadas por la gerencia, así como la evaluación de la presentación global de los estados financieros. El informe de Control interno es un documento externo a este Dictamen.

Considero que la evidencia de auditoría que he obtenido proporciona una base suficiente y adecuada para mi opinión.

Opinión sin salvedades

En mi opinión, los estados financieros consolidados presentan fielmente, en todos los aspectos materiales, la situación financiera de la empresa **Organizaciones de Imagenología Colombiana OIC S.A.** a 31 de diciembre de 2022 y 2021, así como sus

	DOCUMENTO	CODIGO: CO-001
	ESTADOS FINANCIEROS, NOTAS Y REVELACIONES AÑO 2022-2021 E INFORME DEL REVISOR FISCAL	VERSION: 1.0 GRADO DE REDONDEO: 0 SEDE PRINCIPAL: BOGOTA FECHA FEBRERO 17 DE 2023
		PAGINA: 8 DE 58

resultados y flujos de efectivo correspondientes a los ejercicios terminados en dichas fechas, de conformidad con el Decreto 3022 de 2013, compilado en el Decreto Único Reglamentario 2420 de 2015, que incorpora las Normas Internacionales de Información Financiera para PYMES.

Informe sobre otros requerimientos legales y reglamentarios


Además, informo que durante los años 2022 y 2021, la Compañía ha llevado su contabilidad conforme a las normas legales y a la técnica contable; las operaciones registradas en los libros de Asamblea de Accionistas y los actos de los administradores se ajustan a los estatutos y a las decisiones de la Asamblea de Accionistas y Junta Directiva; la correspondencia, los comprobantes de las cuentas y los libros de actas y de registro de cuotas de interés social se llevan y se conservan debidamente; el informe de gestión de la Administración guarda la debida concordancia con los estados financieros separados, y la Compañía ha efectuado la liquidación y pago oportuno al Sistema de Seguridad Social Integral, la Administración ha desarrollado, publicado e implementado los programas de transparencia y ética empresarial, los cuales se encuentran ajustados a los requerimientos legales, por último cumplió con nueva responsabilidad de transmitir los documentos soportes electrónicos a partir del 01 de Agosto del 2022.

Opinión sobre control interno y cumplimiento legal y normativo

Además, el Código de Comercio establece en el artículo 209 la obligación de pronunciarme sobre el cumplimiento de normas legales e internas y sobre lo adecuado del control interno.

Mi trabajo se efectuó mediante la aplicación de pruebas para evaluar el grado de cumplimiento de las disposiciones legales y normativas por la administración de la entidad, así como del funcionamiento del proceso de control interno, el cual es igualmente responsabilidad de la administración. Para efectos de la evaluación del cumplimiento legal y normativo utilicé los siguientes criterios:

- ❖ Normas legales que afectan la actividad de la entidad;
- ❖ Estatutos de la entidad;
- ❖ Actas de asambleas de accionistas y de junta directiva;

	DOCUMENTO	CODIGO: CO-001
	ESTADOS FINANCIEROS, NOTAS Y REVELACIONES AÑO 2022-2021 E INFORME DEL REVISOR FISCAL	VERSION: 1.0 GRADO DE REDONDEO: 0 SEDE PRINCIPAL: BOGOTA FECHA FEBRERO 17 DE 2023
		PAGINA: 9 DE 58

El control interno de una entidad es un proceso efectuado por los encargados de la administración y otro personal, designado para proveer razonablemente seguridad en relación con la preparación de información financiera confiable, el cumplimiento de las normas legales e internas y el logro de un alto nivel de efectividad y eficiencia en las operaciones.

El control interno de una entidad incluye aquellas políticas y procedimientos que:


- 1) Permiten el mantenimiento de los registros que, en un detalle razonable, reflejen en forma fiel y adecuada las transacciones y las disposiciones de los activos de la entidad;
- 2) Proveen razonable seguridad de que las transacciones son registradas en lo necesario para permitir la preparación de los estados financieros de acuerdo con el marco técnico normativo aplicable al Grupo 2, que corresponde a la NIIF para las PYMES, y que los ingresos y desembolsos de la entidad están siendo efectuados solamente de acuerdo con las autorizaciones de la administración; y
- 3) Proveer seguridad razonable en relación con la prevención, detección y corrección oportuna de adquisiciones no autorizadas, y el uso o disposición de los activos de la entidad que puedan tener un efecto importante en los estados financieros.

También incluye procedimientos para garantizar el cumplimiento de la normatividad legal que afecte a la entidad, así como de las disposiciones de los estatutos y de los órganos de administración, y el logro de los objetivos propuestos por la administración en términos de eficiencia y efectividad organizacional.

Debido a limitaciones inherentes, el control interno puede no prevenir, o detectar y corregir los errores importantes. También, las proyecciones de cualquier evaluación o efectividad de los controles de periodos futuros están sujetas al riesgo de que los controles lleguen a ser inadecuados debido a cambios en las condiciones, o que el grado de cumplimiento de las políticas o procedimientos se pueda deteriorar.

Esta conclusión se ha formado con base en las pruebas practicadas para establecer si la entidad ha dado cumplimiento a las disposiciones legales y estatutarias, y a las decisiones de la junta de socios y junta directiva, y mantiene un sistema de control interno que garantice la efectividad y eficiencia de las operaciones, la confiabilidad de la información financiera y el cumplimiento de las leyes y regulaciones aplicables. Las pruebas efectuadas, especialmente de carácter cualitativo, pero también incluyendo cálculos cuando lo consideré necesario de acuerdo con las circunstancias, fueron desarrolladas por mí durante el transcurso de mi gestión como revisor fiscal y en desarrollo de mi estrategia de revisoría fiscal para el periodo.

Considero que los procedimientos seguidos en mi evaluación son una base suficiente para expresar mi conclusión.

	DOCUMENTO	CODIGO: CO-001
	ESTADOS FINANCIEROS, NOTAS Y REVELACIONES AÑO 2022-2021 E INFORME DEL REVISOR FISCAL	VERSION: 1.0 GRADO DE REDONDEO: 0 SEDE PRINCIPAL: BOGOTA FECHA FEBRERO 17 DE 2023
		PAGINA: 10 DE 58

Opinión sobre el cumplimiento legal y normativo

En mi opinión, la entidad ha dado cumplimiento a las leyes y regulaciones aplicables, así como a las disposiciones estatutarias, de la asamblea de accionistas y de la junta directiva, en todos los aspectos importantes. Están por implementar el sistema SICOF, ya que el pasado 17 de septiembre de 2021 la Superintendencia de Salud publicó una Circular Externa en la cual se imparten instrucciones generales relativas al Subsistema de Administración del Riesgo de Corrupción, Opacidad y Fraude (SICOF).

Opinión sobre la efectividad del sistema de control interno


En mi opinión, el control interno es efectivo, y la empresa sigue adoptando métodos y procedimientos que abarcan todos los aspectos importantes para que sigan desarrollando su objeto social cuidándose y cuidando a sus colaboradores.

Atentamente,



LIN LAOS ZAMBRANO MARTINEZ
Revisor Fiscal
T.P. N° 76403-T

Febrero 17 de 2023
 Bogotá
 Colombia


	DOCUMENTO	CODIGO: CO-001
	ESTADOS FINANCIEROS, NOTAS Y REVELACIONES AÑO 2022-2021 E INFORME DEL REVISOR FISCAL	VERSION: 1.0 GRADO DE REDONDEO: 0 SEDE PRINCIPAL: BOGOTA FECHA FEBRERO 17 DE 2023
		PAGINA: 11 DE 58




Notas y Revelaciones a los Estados Financieros

Por el año que terminó el 31 de diciembre de 2022, con cifras comparativas a 31 de diciembre 2021

(Valores expresados en
pesos colombianos y en dólares cuando aplique)

 <p>Organizaciones de Imagenología Colombiana NIT. 830.009.112-9</p>	DOCUMENTO	CODIGO: CO-001
	ESTADOS FINANCIEROS, NOTAS Y REVELACIONES AÑO 2022-2021 E INFORME DEL REVISOR FISCAL	
	VERSION: 1.0 GRADO DE REDONDEO: 0 SEDE PRINCIPAL: BOGOTA FECHA FEBRERO 17 DE 2023 PAGINA: 12 DE 58	


1. Estados financieros


ORGANIZACIONES DE IMAGENOLOGIA COLOMBIANA OIC SA Nit: 830.009.112-9						
ESTADO DE SITUACION FINANCIERA COMPARATIVO A 31 DE DICIEMBRE 2022 2021 (Cifras expresadas en pesos Colombianos)						
VIGILADO Supersalud 						
ACTIVO						
ACTIVO CORRIENTE	ANEXO	NIF 31 DE DICIEMBRE DE 2022	NIF 31 DE DICIEMBRE DE 2021	VARIACION \$	VARIACION %	
EFFECTIVO Y EQUIVALENTES DE EFFECTIVO	25.1	2,355,358,513	2,170,680,311	184,678,202	8.51%	
1105 CAJA		34,677,109	29,366,529	5,310,580	18.08%	
1110 BANCOS		818,990,134	2,141,313,782	-1,322,323,647	-61.75%	
1120 CUENTAS DE AHORRO		1,501,691,270	0	1,501,691,270	NA	
INVERSIONES POR ACTIVOS FINANCIEROS	25.2	639,818,106	1,633,949,572	-994,131,466	-60.84%	
1205 INVERSIONES EN ACCIONES		89,148,506	89,148,506	0	0.00%	
1260 CUENTAS EN PARTICIPACION		70,000,000	1,051,182,746	-981,182,746	-93.34%	
1295 OTRAS INVERSIONES		500,000,000	500,000,000	0	0.00%	
1299 PROVISIONES		-19,330,400	-6,381,680	-12,948,720	202.90%	
DEUDORES COMERCIALES Y OTROS DEUDORES		18,006,762,789	17,990,783,572	15,979,217	0.09%	
1305 CLIENTES	25.3	13,176,693,140	12,086,199,442	1,090,493,698	9.02%	
1330 ANTICIPOS AVANCES Y DEPOSITOS		436,612,516	68,261,391	368,351,125	539.62%	
1355 ANTICIPO DE IMPUESTOS Y CONTRIBUCIONES O	25.4	473,285,100	267,468,785	205,816,315	76.95%	
1365 CUENTAS POR COBRAR A TRABAJADORES		40,824,640	48,705,642	-7,881,002	-16.18%	
1380 DEUDORES VARIOS	25.5	6,221,036,715	7,002,557,349	-781,520,634	-11.16%	
1305 DETERIORO	25.3	-2,341,689,322	-1,482,409,037	-859,280,285	57.97%	
TOTAL ACTIVO CORRIENTE		21,001,939,408	21,795,413,455	-793,474,046	-3.64%	
ACTIVO NO CORRIENTE						
PROPIEDADES PLANTA Y EQUIPO	25.7	4,534,987,715	3,741,810,222	793,177,493	21.20%	
1524 EQUIPO DE OFICINA		150,114,174	125,446,453	24,667,722	19.66%	
1528 EQUIPO DE COMPUTACIÓN Y COMUNICACIÓN		322,587,651	208,108,724	114,478,927	55.01%	
1532 MAQUINARIA Y EQUIPO BIOMEDICO		6,309,698,953	8,318,673,825	-2,008,974,872	-24.15%	
1540 FLOTA Y EQUIPO DE TRANSPORTE		5,500,000	5,500,000	0	0.00%	
1592 DEPRECIACIÓN POR DETERIORO		-2,252,913,064	-4,915,918,780	2,663,005,717	-54.17%	
PROPIEDADES DE INVERSION		163,000,000	163,000,000	0	0.00%	
1601 PROPIEDADES DE INVERSION AL VALOR RAZONABLE	25.6	163,000,000	163,000,000	0	0.00%	
DIFERIDOS		6,765,640	2,233,588	4,532,052	202.90%	
1755 IMPUESTO DIFERIDO		6,765,640	2,233,588	4,532,052	202.90%	
VALORIZACIONES		0	0	0	0.00%	
1905 ACCIONES	25.2	0	0	0	0.00%	
TOTAL ACTIVO NO CORRIENTE		4,704,753,355	3,907,043,810	797,709,545	20.42%	
TOTAL ACTIVOS		25,706,692,763	25,702,457,264	4,235,499	0.02%	


MARIO GIOVANNY LARA BALCAZAR
 Representante Legal


LIN ZAMBRANO MARTINEZ
 Revisora Fiscal
 T.P. 76403 - T

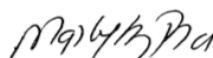

ASTRID MAGERLY DIAZ PARDO
 Contador Publico
 T.P. 110087 - T


 <p>Organizaciones de Imagenología Colombiana NIT. 830.009.112-9</p>	DOCUMENTO	CODIGO: CO-001
	ESTADOS FINANCIEROS, NOTAS Y REVELACIONES AÑO 2022-2021 E INFORME DEL REVISOR FISCAL	VERSION: 1.0 GRADO DE REDONDEO: 0 SEDE PRINCIPAL: BOGOTA FECHA FEBRERO 17 DE 2023
		PAGINA: 13 DE 58



		ORGANIZACIONES DE IMAGENOLOGIA COLOMBIANA OIC SA Nit: 830,009,112-9		ESTADO DE SITUACION FINANCIERA COMPARATIVO A 31 DE DICIEMBRE 2022 2021 (Cifras expresadas en pesos Colombianos)			
PASIVO							
	ANEXO	NIIF 31 DE DICIEMBRE DE 2022	NIIF 31 DE DICIEMBRE DE 2021	VARIACION \$	VARIACION %		
PASIVO CORRIENTE							
2105	25.8	0	0	0	0.00%		
		0	0	0	0.00%		
PROVEEDORES							
2205	25.9	201,471,567	235,412,809	-33,941,243	-14.42%		
		201,471,567	235,412,809	-33,941,243	-14.42%		
CUENTAS POR PAGAR							
2335	25.10	2,067,566,441	3,292,638,627	-1,225,072,187	-37.21%		
2355		16,401,198	207,506,853	-191,105,655	-92.10%		
2365		194,552,930	392,543,630	-197,990,700	-50.44%		
2368		630,333	6,011,093	-5,380,760	-89.51%		
2370		61,962,997	47,297,460	14,665,537	31.01%		
2380	25.13	467,410,423	446,902,394	20,508,029	4.59%		
IMPUESTOS, GRAVÁMENES Y TASAS							
2404	25.11	0	178,206,000	-178,206,000	-100.00%		
2412		0	0	0	0.00%		
BENEFICIOS A EMPLEADOS							
2505	25.12	176,549,875	671,497	175,878,378	26191.98%		
2510		126,387,489	106,962,756	19,424,733	18.16%		
2515		14,310,548	12,451,652	1,858,896	14.93%		
2520		0	39,856	-39,856	NA		
2525		89,467,422	86,123,852	3,343,570	3.88%		
OTROS PASIVOS							
2805	25.13	1,110,400,208	358,073,278	752,326,930	210.10%		
		1,110,400,208	358,073,278	752,326,930	210.10%		
TOTAL PASIVO CORRIENTE		4,527,111,429	5,370,841,757	-843,730,328	-15.71%		
PASIVO NO CORRIENTE							
2105	25.8	374,843,529	411,407,147	-36,563,618	-8.89%		
2380	25.13	304,480,095	287,637,252	16,842,843	5.86%		
2380	25.13	7,296,925,698	6,111,022,529	1,185,903,169	19.41%		
2840	25.13	206,374,271	1,257,557,017	-1,051,182,746	-83.59%		
2725	25.11	28,222,621	105,950,725	-77,728,104	-73.36%		
TOTAL PASIVO NO CORRIENTE		8,210,846,214	8,173,574,670	37,271,544	0.46%		
TOTAL PASIVO		12,737,957,643	13,544,416,427	-806,458,783	-5.95%		
PATRIMONIO							
3105	25.14	700,000,000	700,000,000	0	0.00%		
3305	25.15	1,050,000,000	1,050,000,000	0	0.00%		
3605	25.16	810,694,282	2,310,605,705	-1,499,911,423	-64.91%		
3705	25.17	10,544,091,834	8,233,486,129	2,310,605,705	28.06%		
3715	25.17	-136,050,997	-136,050,997	0	0.00%		
TOTAL PATRIMONIO ... \$		12,968,735,120	12,158,040,837	810,694,283	6.67%		
TOTAL PASIVO Y PATRIMONIO ... \$		25,706,692,763	25,702,457,264	4,235,499	0.02%		


MARIO GIOVANNY LARA BALCAZAR
 Representante Legal


LIN ZAMBRANO MARTINEZ
 Revisora Fiscal
 T.P. 76403 - T


ASTRID MAGERLY DIAZ PARDO
 Contador Publico
 T.P. 110087 - T

 <p>Organizaciones de Imagenología Colombiana NIT. 830.009.112-9</p>	DOCUMENTO	CODIGO: CO-001
	ESTADOS FINANCIEROS, NOTAS Y REVELACIONES AÑO 2022-2021 E INFORME DEL REVISOR FISCAL	VERSION: 1.0 GRADO DE REDONDEO: 0 SEDE PRINCIPAL: BOGOTA FECHA FEBRERO 17 DE 2023
		PAGINA: 14 DE 58


 <p>Organizaciones de Imagenología Colombiana</p>	<p>ORGANIZACIONES DE IMAGENOLOGIA COLOMBIANA OIC SA Nit: 830,009,112-9 ESTADO DE RESULTADOS INTEGRADOS COMPARADOS DE ENERO 1 A DICIEMBRE 31 DE 2022 2021 (Cifras expresadas en pesos colombianos)</p>	

	ANEXO	NIIF 31 DICIEMBRE 2022		NIIF 31 DICIEMBRE 2021		VARIACION \$	VARIACION %
INGRESOS OPERACIONALES	25.18		18,181,608,135		14,192,691,026	3,988,917,109	28.11%
4125 PRESTACION DE SERVICIOS BOGOTA D.C.		325,736,811		353,147,913		-27,411,102	-7.76%
4125 PRESTACION DE SERVICIOS APARTADO/ANTIOQUIA		7,188,242,203		4,684,433,643		2,503,808,560	53.45%
4125 PRESTACION DE SERVICIOS LETICIA/AMAZONAS		1,851,790,152		1,743,851,546		107,938,606	6.19%
4125 PRESTACION DE SERVICIOS COUNTRY/BOGOTA		4,071,181,975		3,288,121,736		783,060,239	23.81%
4125 PRESTACION DE SERVICIOS HMFS		818,448,337		-		818,448,337	NA
4125 PRESTACION DE SERVICIOS POR PARTN EN UT OIC CARIBE 50%		4,071,372,641		4,851,493,138		-780,120,497	-16.08%
4175 (-)DEVOLUCIONES, REBAJAS Y DESCUENTOS (GLOSAS)		145,163,983		728,356,950		583,192,967	-80.07%
(-) COSTOS OPERACIONALES	25.22		6,256,033,451		4,651,463,428		
6125 HONORARIOS		2,928,399,018		2,273,240,746		655,158,272	28.82%
6125 MATERIALES Y MEDICAMENTOS		554,197,221		364,956,491		189,240,730	51.85%
6125 PARTICIPACIONES / DIVERSOS		108,387,036		36,255,445		72,131,591	198.95%
6125 COSTOS SEGUN PART. EN UT OIC CARIBE 50%		2,665,050,176		1,966,773,527		698,276,649	35.50%
UTILIDAD BRUTA OPERACIONAL			11,925,574,685		9,541,227,598	2,384,347,087	24.99%
(-) GASTOS OPERACIONALES	25.20		10,760,534,161		7,413,740,972	3,346,793,189	45.14%
ADMINISTRACION			10,760,534,161		7,413,740,972	3,346,793,189	45.14%
5105 GASTOS DE PERSONAL		2,720,807,803		2,257,410,919		463,396,884	20.53%
5110 HONORARIOS		195,676,861		177,428,200		18,248,661	10.29%
5115 IMPUESTOS		602,461,298		319,336,956		283,124,342	88.66%
5120 ARRENDAMIENTOS		1,546,723,652		1,062,401,686		484,321,966	45.59%
5125 CONTRIBUCIONES Y AFILIACIONES		7,175,770		5,107,875		2,067,895	40.48%
5130 SEGUROS		34,469,901		24,724,889		9,745,012	39.41%
5135 SERVICIOS		851,206,099		535,994,480		315,211,619	58.81%
5140 GASTOS LEGALES		7,575,500		17,228,358		-9,652,858	-56.03%
5145 MANTENIMIENTO Y REPARACIONES		1,961,365,909		1,118,400,074		842,965,835	75.37%
5150 ADECUACIÓN E INSTALACIÓN		67,299,620		-		67,299,620	NA
5155 GASTOS DE VIAJE		73,244,660		56,386,061		16,858,599	29.90%
5160 DEPRECIACIONES		779,898,547		574,914,395		204,984,152	35.65%
5192 DETERIORO		1,504,830,441		1,032,739,996		472,090,445	45.71%
5195 DIVERSOS		394,849,381		228,092,282		166,757,099	73.11%
5199 PROVISIONES		12,948,720		3,574,800		9,373,920	262.22%
UTILIDAD OPERACIONAL			1,165,040,524		2,127,486,627	-962,446,103	-45.24%
(+) INGRESOS NO OPERACIONALES	25.19		1,861,767,120		1,889,848,875	-28,081,755	-1.49%
4210 RENDIMIENTOS FINANCIEROS		2,078,402		2,826,252		-747,850	-26.46%
4215 DIVIDENDOS Y PARTICIPACIONES EN CONT. EN CTAS EN PART		8,498,800		14,676,390		-6,177,590	-42.09%
4245 VENTA DE ACTIVOS FIJOS		117,321,729		81,467,015		35,854,714	44.01%
4250 RECUPERACIONES		1,016,109,691		64,017,662		952,092,029	1487.23%
4260 REINTEGRO DE COSTOS Y GASTOS		70,872,438		397,248,792		-326,376,354	-82.16%
4275 DESCUENTOS OTORGADOS		1,328,071		1,527,200		-199,129	-13.04%
4292 REVERSION DETERIORO		645,550,156		1,328,085,563		-682,535,407	-51.39%
4295 DIVERSOS		7,833		-		7,833	NA
(-) GASTOS NO OPERACIONALES	25.21		1,612,025,995		444,458,833	1,167,567,162	262.69%
5305 FINANCIEROS		1,169,792		117,850		1,051,942	892.61%
5305 COMISIONES		14,939,900		7,694,336		7,245,564	94.17%
5305 INTERESES		981,995,483		276,118,230		705,877,253	255.64%
5305 DESCUENTOS COMERCIALES		36,267,590		37,013,627		-746,036	-2.02%
5305 OTROS- NO OPERACIONALES EN CTAS EN PART.		191,528		337,785		-146,257	-43.30%
5315 COSTOS Y GASTOS DE EJERCICIOS ANTERIORES		39,758		54,395		-14,637	-26.91%
5505 GASTOS EXTRAORDINARIOS		577,421,944		123,122,611		454,299,332	368.98%
UTILIDAD ANTES DE IMPUESTOS Y RESERVAS			1,414,781,648		3,572,876,668	-2,158,095,020	-60.40%
5405 (-) IMPUESTO DE RENTA Y COMPLEMENTARIOS			604,087,366		1,262,270,963	-658,183,597	-52.14%
3605 UTILIDAD / PERDIDA DEL EJERCICIO			810,694,282		2,310,605,705	-1,499,911,423	-64.91%


MARIO GIOVANNY LARA BALCAZAR
 Representante Legal


LIN ZAMBRANO MARTINEZ
 Revisora Fiscal
 T.P. 76403 - T


ASTRID MAGERLY DIAZ PARDO
 Contador Publico
 T.P. 110087- T

	DOCUMENTO	CODIGO: CO-001
	ESTADOS FINANCIEROS, NOTAS Y REVELACIONES AÑO 2022-2021 E INFORME DEL REVISOR FISCAL	VERSION: 1.0 GRADO DE REDONDEO: 0 SEDE PRINCIPAL: BOGOTA FECHA FEBRERO 17 DE 2023
		PAGINA: 15 DE 58

2. Marco Legal

El 13 de julio de 2009 se expidió la Ley 1314, por la cual se regulan los principios y normas de contabilidad e información financiera y de aseguramiento de la información en Colombia, se señalan las autoridades competentes, el procedimiento para su expedición y se determinan las entidades responsables de vigilar su cumplimiento, al igual que el decreto reglamentario 2706 del 2012. Así mismo, el 22 de diciembre de 2013 el Ministerio de Comercio, Industria y Turismo expide el decreto 3022 con el cual se reglamenta la Ley anterior sobre el marco técnico normativo para los preparadores de la información financiera que conforman el Grupo 2 y el 23 de diciembre de 2015 con el Decreto Reglamentario 2496 se modifica el Decreto 2420 de 2015. La acción del Estado se dirigirá hacia la convergencia de tales normas de contabilidad, de información financiera y de aseguramiento de la información, con estándares internacionales de aceptación mundial. De acuerdo con esta Ley, el Concejo Técnico de la Contaduría Técnica (CTCP) es la autoridad colombiana de normalización técnica de las normas contables de información financiera y de aseguramiento de la información en Colombia, además está bajo la vigilancia de la Superintendencia Nacional de Salud.

3. Entidad que reporta

ORGANIZACIONES DE IMAGENOLOGIA COLOMBIANA OIC S.A., es una empresa prestadora de Servicios de Imagenología y de medicina en todos los campos que la ciencia comprende.

Contamos con más de 27 años de experiencia en el mercado, lo cual, sumado a una experiencia mayor a 35 años de nuestros fundadores y personal de planta, es nuestra carta de presentación ante nuestros clientes para el desarrollo de soluciones efectivas en las áreas de trabajo que la empresa ofrece.


ORGANIZACIONES DE IMAGENOLOGIA COLOMBIANA S.A., posee, además, una continua actualización tecnológica combinada con fuertes alianzas con Empresas Nacionales e Internacionales para el desarrollo efectivo de nuestros servicios.

3.1 Misión.

ORGANIZACIONES DE IMAGENOLOGIA COLOMBIANA OIC S.A., Brindar servicios de imagenología humanizados, seguros, oportunos, eficientes y con gran calidad técnico-científica, que satisfagan las necesidades y cumplimiento de los derechos de nuestros usuarios y su familia y los requisitos de nuestros clientes institucionales.

3.2 Visión.

Permanecer a nivel Nacional como una institución líder en la prestación de servicios de salud en el área de apoyo diagnóstico, centrados en brindar una atención humanizada y segura, rigiéndonos por los principios éticos y actuando con un alto grado de calidad, responsabilidad, lealtad y profesionalismo.

	DOCUMENTO	CODIGO: CO-001
	ESTADOS FINANCIEROS, NOTAS Y REVELACIONES AÑO 2022-2021 E INFORME DEL REVISOR FISCAL	VERSION: 1.0 GRADO DE REDONDEO: 0 SEDE PRINCIPAL: BOGOTA FECHA FEBRERO 17 DE 2023
		PAGINA: 16 DE 58

4. Declaración de conformidad

ORGANIZACIONES DE IMAGENOLOGIA COLOMBIANA OIC S.A ha adoptado las Normas Internacionales de Información Financiera a partir del 1 de enero de 2016, por lo cual la fecha de transición a esta norma ha sido el 1 de enero de 2015. Hasta el año 2015, los estados financieros de la entidad se preparaban de acuerdo con principios de contabilidad generalmente aceptados en Colombia y con normas impartidas por la Superintendencia Nacional de Salud.

ORGANIZACIONES DE IMAGENOLOGIA COLOMBIANA OIC S.A. ha preparado los estados financieros preliminares de acuerdo con las NIIF para Pymes al 1 de enero del 2015 basados en los estados financieros bajo norma local con corte al 31 de diciembre del 2014 para establecer la posición financiera, los resultados de las operaciones y flujos de efectivo de la Sociedad que son necesarios para proporcionar la información financiera comparativa que se espera presentar en los primeros estados financieros de acuerdo con las NIIF para Pymes al 31 de diciembre de 2015.

5. Bases de preparación

5.1 Declaración de cumplimiento

Los estados financieros han sido preparados de acuerdo con las Normas Internacionales de Información Financiera (NIIF para Pymes). Los estados financieros fueron aprobados por el Asamblea de Accionistas.

La normatividad NIIF aplicable en Colombia requiere la revisión del Consejo Técnico de la Contaduría Pública y la ratificación por parte de los ministerios de Hacienda y Crédito Público y de Comercio, Industria y Turismo. Con fecha 27 de diciembre de 2013 el Ministerio de Comercio, Industria y Turismo emitió el Decreto 3022 aplicable a la compañía como empresa clasificada en el denominado Grupo 2, el cual incluye las NIIF para Pymes actualizadas por el IASB.


La preparación de los estados financieros de acuerdo con NIIF para Pymes requiere el uso de ciertos estimados contables. También requiere que la gerencia ejerza su juicio en el proceso de aplicación de las políticas contables.

5.2 Bases de Presentación

De acuerdo con la legislación colombiana y la política interna de Presentación de Estados Financieros, **ORGANIZACIONES DE IMAGENOLOGIA COLOMBIANA OIC S.A.**, únicamente tiene la obligación de preparar Estados Financieros individuales de propósito general ya que no posee inversiones patrimoniales en entidades donde tiene control o influencia significativa.

5.3 Cambios en políticas contables, cambios en estimaciones y errores

En el ejercicio 2022 no se ha producido cambios en las políticas contables, estimaciones o errores de carácter significativo que pudieran haber tenido efecto sobre la posición financiera o los resultados de la Compañía.

	DOCUMENTO	CODIGO: CO-001
	ESTADOS FINANCIEROS, NOTAS Y REVELACIONES AÑO 2022-2021 E INFORME DEL REVISOR FISCAL	VERSION: 1.0 GRADO DE REDONDEO: 0 SEDE PRINCIPAL: BOGOTA FECHA FEBRERO 17 DE 2023
		PAGINA: 17 DE 58

5.4 Reclasificaciones en los estados financieros

Ciertas cifras incluidas en los Estados Financieros al 1 de enero del 2015 fueron reclasificadas con el fin de realizar una presentación comparativa entre las cifras del año enero y diciembre del 2015, es de aclarar, que estas reclasificaciones no representaron cambios en los resultados.

5.5 Bases de medición

Los estados financieros consolidados han sido preparados sobre la base del costo histórico con excepción de las siguientes partidas materiales incluidas en el estado de situación financiera:

- ✓ Los instrumentos financieros son valorizados al valor razonable con cambios en resultado.
- ✓ Los activos financieros disponibles para la venta son valorizados al valor razonable.
- ✓ La propiedad planta y equipo es valorizada al valor retroactivo.
- ✓ Los intangibles son valorizado a su valor retroactivo.

5.6 Moneda funcional y de presentación.

La moneda funcional para **ORGANIZACIONES DE IMAGENOLOGIA COLOMBIA OIC S.A.**, análoga a la moneda de presentación de los estados financieros en pesos colombianos.

5.7 Uso de juicios y estimaciones

La preparación de los estados financieros de acuerdo con las NIIF para Pymes requiere que la administración realice juicios, estimaciones y supuestos que afectan la aplicación de las políticas contables y los montos de activos, pasivos, ingresos y gastos informados. Los resultados reales pueden diferir de estas estimaciones.

Las estimaciones y supuestos relevantes son revisados regularmente. Las revisiones de las estimaciones contables son reconocidas en el período en que la estimación es revisada y en cualquier período futuro afectado.


La información sobre juicios críticos en la aplicación de políticas contables que tienen el efecto más importante sobre el monto reconocido en los estados financieros, se describe en las siguientes:

- ✓ Deterioro de la cartera
- ✓ Valor amortizado de la cartera
- ✓ Provisiones y contingencias.
- ✓ Estimación de la vida útil del activo fijo.

Estas estimaciones se realizan en función de la mejor información disponible sobre los hechos analizados. En cualquier caso, es posible que acontecimientos que puedan tener lugar en el futuro obliguen a modificarlas en los próximos ejercicios, lo que se realizaría, en su caso, de forma prospectiva, reconociendo los efectos del cambio en los estados financieros futuros.

6. Responsabilidades

La preparación y actualización de las políticas contables, así como el monitoreo y el debido resguardo para velar por cumplimiento y aplicación de las mismas, corresponderá a la Asamblea de

	DOCUMENTO	CODIGO: CO-001
	ESTADOS FINANCIEROS, NOTAS Y REVELACIONES AÑO 2022-2021 E INFORME DEL REVISOR FISCAL	VERSION: 1.0 GRADO DE REDONDEO: 0 SEDE PRINCIPAL: BOGOTA FECHA FEBRERO 17 DE 2023
		PAGINA: 18 DE 58

Accionistas y la Gerencia, por intermedio del Departamento Administrativo, Financiero y de Contabilidad.

7. Materialidad

La información es material—y por ello es relevante—, si su omisión o su presentación errónea pueden influir en las decisiones económicas que los usuarios tomen a partir de los estados financieros. La materialidad (importancia relativa) depende de la cuantía de la partida o del error juzgados en las circunstancias particulares de la omisión o de la presentación errónea. Sin embargo, no es adecuado cometer, o dejar sin corregir, desviaciones no significativas de la NIIF para las PYMES, con el fin de conseguir una presentación particular de la situación financiera, del rendimiento financiero o de los flujos de efectivo de una entidad. (Sección 2.6)

En los estados financieros se aplicará la materialidad de la NIA 320 así:

MATERIALIDAD POR VALOR	
De ganancias antes de impuestos de operaciones continuas o,	5%
del total de los ingresos,	0.5%
de las ventas netas	5%

8. Frecuencia de la información

(3.10) **ORGANIZACIONES DE IMAGENOLOGIA COLOMBIANA OIC S.A** presentará un juego completo de estados financieros incluyendo información comparativa semestralmente.


Lo anterior por disposición de **ORGANIZACIONES DE IMAGENOLOGIA COLOMBIANA OIC S.A.** y los requerimientos de información establecidos por las entidades bancarias y el máximo órgano social de **ORGANIZACIONES DE IMAGENOLOGIA COLOMBIANA OIC S.A.**

9. Hipótesis de negocio en marcha

Al preparar los estados financieros, la gerencia de una entidad que use NIIF para Pymes evaluará la capacidad que tiene la entidad para continuar como negocio en marcha. Una entidad es un negocio en marcha salvo que la gerencia tenga la intención de liquidarla o de hacer cesar sus operaciones, o cuando no exista otra alternativa más realista que proceder de una de estas formas. Al evaluar si la hipótesis de negocio en marcha resulta apropiada, la gerencia tendrá en cuenta toda la información disponible sobre el futuro, que deberá cubrir al menos los doce meses siguientes a partir de la fecha de los estados financieros, sin limitarse a dicho periodo.

10. Estado de situación financiera

El estado de situación financiera esta presentado de acuerdo con la clasificación de activos y pasivos corrientes y no corrientes.

	DOCUMENTO	CODIGO: CO-001
	ESTADOS FINANCIEROS, NOTAS Y REVELACIONES AÑO 2022-2021 E INFORME DEL REVISOR FISCAL	VERSION: 1.0 GRADO DE REDONDEO: 0 SEDE PRINCIPAL: BOGOTA FECHA FEBRERO 17 DE 2023
		PAGINA: 19 DE 58

11. Estado de resultados y otro resultado integral

El estado de resultados esta presentado de acuerdo con la función del gasto de la Compañía y se presenta de forma integral (ORI).

12. Estado de cambios en el patrimonio

ORGANIZACIONES DE IMAGENOLOGIA COLOMBIANA OIC S.A, mostrara un estado de cambios en el patrimonio.

13. Estado de flujo de efectivo

El estado de flujo de efectivo está presentado usando el método indirecto el cual comienza presentando la ganancia o pérdida en términos netos, partida que se depuran luego por los efectos de las transacciones no monetarias, por todo tipo de partidas de pago diferido y causaciones, así como las partidas de resultados asociadas con flujos de efectivo de operaciones clasificadas como de inversión y financiación.

Para efectos de la presentación, el efectivo se comprende de: el disponible, los depósitos en bancos y otras inversiones de corto plazo en mercados activos con vencimientos originales de tres meses o menos y sobregiros bancarios. Los sobregiros bancarios se muestran en el pasivo corriente en el estado de situación financiera.


14. Resumen de las principales políticas contables

Las políticas contables reveladas en estos estados financieros ilustrativos reflejan los hechos y circunstancias de una corporación ficticia en los que se basan estos estados financieros. No se debe confiar en ellos para lograr un entendimiento completo de las NIIF para Pymes y no deben ser usados como un sustituto para referirse a las normas e interpretaciones. Las revelaciones de la política contable que son apropiadas para cada entidad dependen de los hechos y circunstancias de esa entidad en particular, y pueden ser distintas de las revelaciones presentadas en estos estados financieros ilustrativos. Los requerimientos de reconocimiento y medición de las NIIF para Pymes son discutidos en nuestra publicación las NIIF para Pymes Comentadas.

Cuando un cambio en una política contable, ya sea voluntariamente o producto de la aplicación por primera vez de una norma tenga efecto en el período corriente o en alguno anterior, la entidad debe revelar, entre otras cosas, el importe del ajuste para cada partida afectada de los estados financieros.

Si se corrige algún error del período anterior en los estados financieros del año actual, la entidad revela:

- ✓ La naturaleza del error del período anterior;
- ✓ Para cada período anterior presentado, en la medida que sea practicable, el importe del ajuste para cada partida afectada del estado financiero y para el importe de la ganancia por acción tanto básica como diluida;
- ✓ El importe del ajuste al principio del período anterior más antiguo sobre el que se presente información; y

	DOCUMENTO	CODIGO: CO-001
	ESTADOS FINANCIEROS, NOTAS Y REVELACIONES AÑO 2022-2021 E INFORME DEL REVISOR FISCAL	VERSION: 1.0 GRADO DE REDONDEO: 0 SEDE PRINCIPAL: BOGOTA FECHA FEBRERO 17 DE 2023
		PAGINA: 20 DE 58

- ✓ Si fuera impracticable la re expresión retroactiva para un período anterior en particular, las circunstancias que conducen a esa situación, junto con una descripción de cómo y desde cuándo se ha corregido el error.

14.1 Efectivo y Equivalentes de efectivo

La cuenta de equivalentes de efectivo se mide al costo de la transacción, la caja menor, las cuentas de bancarias son cuentas de efectivo y equivalente de efectivo, destinada a realizar transacciones como recaudos en las que se utilizarán depósito de acuerdo a consignaciones y transferencias, como también desembolsos a través de cheques y transferencias. ([Sección 11.13](#))

Se clasificará los saldos de la cuenta de Equivalentes de efectivo a nivel auxiliar en los tipos de movimiento determinados en el módulo tales como efectivo, cheques, valores restringidos, etc. ([Sección 2.8](#))

Un instrumento financiero es un contrato que da lugar a un activo financiero de ORGANIZACIONES DE IMAGENOLOGIA COLOMBIANA OIC S.A. y a un pasivo financiero o a un instrumento de patrimonio de otra.

Activos financieros:

- (a) Efectivo;
- (b) Un instrumento de patrimonio de otra entidad;
- (c) Un derecho contractual:
 - I. A recibir efectivo u otro activo financiero de otra entidad; o
 - II. A intercambiar activos financieros o pasivos financieros con otra entidad,


Un contrato que será o pueda ser liquidado con los instrumentos de patrimonio de ORGANIZACIONES DE IMAGENOLOGIA COLOMBIANA OIC S.A.

a. Medición inicial

ORGANIZACIONES DE IMAGENOLOGIA COLOMBIANA OIC S.A. reconocerá un activo financiero en su estado de situación financiera cuando, y sólo cuando OIC S.A. pase a ser parte de las condiciones contractuales del instrumento.

El reconocimiento de esta cuenta será el valor nominal reconocido también por ORGANIZACIONES DE IMAGENOLOGIA COLOMBIANA OIC S.A en sus extractos bancarios y arqueos. ([Sección 2.7](#))

La NIIF para las PYMES establece que los Equivalentes al efectivo son inversiones a corto plazo de gran liquidez que se mantienen para cumplir con los compromisos de pago a corto plazo más que para propósitos de inversión u otros. Por tanto, una inversión cumplirá las condiciones de equivalente al efectivo solo cuando tenga vencimiento próximo o menores a tres meses o menos desde la fecha de adquisición. ([Parágrafo 7.2](#)).

	DOCUMENTO	CODIGO: CO-001
	ESTADOS FINANCIEROS, NOTAS Y REVELACIONES AÑO 2022-2021 E INFORME DEL REVISOR FISCAL	VERSION: 1.0 GRADO DE REDONDEO: 0 SEDE PRINCIPAL: BOGOTA FECHA FEBRERO 17 DE 2023
		PAGINA: 21 DE 58

14.2 Inversiones

Las inversiones están representadas en CDT, CDAT's, Acciones, Participaciones y demás documentos a cargo de otros entes económicos, conservados con el fin de obtener rentas fijas o variables. Corresponden a activos de fácil enajenación, respecto de los cuales se tiene el propósito de convertirlos en efectivo antes de un año y se denominan inversiones temporales o para mantenerlos a largo plazo como una inversión fija y se denominaran como activos a largo plazo.

a. Medición inicial

Las inversiones en acciones preferentes no convertibles y acciones preferentes u ordinarias sin opción de venta, de acuerdo a la Sección 11.8 (d), se podrán medir al valor razonable y los cambios en el valor razonable serán reconocidos en el resultado, de acuerdo a la Sección 11.14 (c) (ii).

Se medirá el valor de sus inversiones en acciones al valor razonable, únicamente en aquellas inversiones que se coticen en Bolsa.

Todas las demás inversiones como CDT's se medirán al costo menos el deterioro del valor a valor amortizado.

Medición Y Reconocimiento Inversión En Sociedades


PARTICIPA	INVERSION	EMPRESA RECEPTORA	SECCIÓN	COTIZA BOLSA	MEDICION REVELACION
Hasta el 19%	No significativo	NO CONTROL	11 12	NO	COSTO
Hasta el 19%	No significativo	NO CONTROL	11 12	SI	RAZONABLE
20% o Mas	Significativo	ASOCIADA	14	NO	COSTO
20% o Mas	Significativo	ASOCIADA	14	SI	RAZONABLE
N/A	Control conjunto	CONTROLADA	15	NO	COSTO
N/A	Control conjunto	CONTROLADA	15	SI	RAZONABLE
Mas 50%	Mayoritario	SUSBIDIARIA	9		CONSOL EE. FF

14.3 Cuentas Por Cobrar Clientes

Las cuentas por cobrar deberán cumplir con la definición de Activos financieros. Por esta razón las cuentas por cobrar se contabilizarán de acuerdo con lo establecido en la Sección 11 ([Párrafos 11.8 a 11.10](#)). Aplica a todas las transacciones por la venta de productos a crédito otorgados a los clientes de **ORGANIZACIONES DE IMAGENOLOGIA COLOMBIANA OIC S.A.** por la prestación de servicios de Imagenología.

a. Medición inicial

Las cuentas por cobrar por préstamos a corto plazo se reconocen al valor presente de transacción de la cuenta por cobrar en efectivo, es decir al costo de la transacción.

	DOCUMENTO	CODIGO: CO-001
	ESTADOS FINANCIEROS, NOTAS Y REVELACIONES AÑO 2022-2021 E INFORME DEL REVISOR FISCAL	VERSION: 1.0 GRADO DE REDONDEO: 0 SEDE PRINCIPAL: BOGOTA FECHA FEBRERO 17 DE 2023
		PAGINA: 22 DE 58

Las cuentas por cobrar por préstamos a largo plazo se reconocerán al valor presente de la cuenta por cobrar en efectivo, aplicando el costo amortizado, utilizando el método de interés de efectivo, liquidado al interés corriente de financiación del mercado.

Cuando los créditos se encuentren contabilizados por edades de cartera, **ORGANIZACIONES DE IMAGENOLOGIA COLOMBIANA OIC S.A.** deberá causar sobre ellos los rendimientos, e ingresos por otros conceptos que se deriven de las respectivas transacciones, de acuerdo con las condiciones pactadas durante el periodo correspondiente.

Se determinó las edades de las cuentas por cobrar de 90 días. Para aquella cartera que se encuentren en mora se evaluara el deterioro y se reclasificaran como deudas de difícil cobro.

Los créditos se clasificarán de acuerdo a las edades de vencimiento.

Las cuentas por cobrar deberán medirse al costo de financiación si se cumplen las condiciones siguientes:

- ✓ El activo financiero se mantiene dentro de un modelo de negocio, es decir cuyo objeto es mantener el activo financiero para obtener los flujos de efectivo contractuales y
- ✓ Las condiciones contractuales de la cuenta por cobrar a clientes dan lugar, en fechas especificadas a flujos de efectivo que son únicamente pagos del principal e intereses sobre el importe del principal pendiente.
- ✓ Las cuentas por cobrar que no tengan establecida una tasa de interés se medirán al importe no descontado del efectivo que se espera recibir. (Sección 11.15).

Una transacción de financiación puede tener lugar:

- a) Si el pago se aplaza más allá de 91 días para las compras y 90 días para las ventas.
- b) Se financia a una tasa de interés que no es una tasa de mercado.

Medición transacción de financiación: se medirá el activo financiero o pasivo financiero al valor presente de los pagos futuros descontados a una tasa de interés de mercado para un instrumento de deuda similar.


14.4 Deterioro de cartera

La cartera se clasificará y deteriorará (provisión) de acuerdo a los siguientes parámetros dados en la política contable:

Importante:

a) **ORGANIZACIONES DE IMAGENOLOGIA COLOMBIANA OIC S.A.** realizara un análisis trimestral, individual por cliente, analizando los términos de tiempos y estado comercial del cliente examinando:

- ✓ Dificultades financieras significativas del emisor o del obligado.
- ✓ Infracciones del contrato, tales como incumplimientos o moras en el pago de los intereses o del principal.

	DOCUMENTO	CODIGO: CO-001
	ESTADOS FINANCIEROS, NOTAS Y REVELACIONES AÑO 2022-2021 E INFORME DEL REVISOR FISCAL	VERSION: 1.0 GRADO DE REDONDEO: 0 SEDE PRINCIPAL: BOGOTA FECHA FEBRERO 17 DE 2023
		PAGINA: 23 DE 58

- ✓ El acreedor, por razones económicas o legales relacionadas con dificultades financieras del deudor, otorga a éste concesiones que no le habría otorgado en otras circunstancias.
- ✓ Pase a ser probable que el deudor entre en quiebra o en otra forma de reorganización financiera.

ORGANIZACIONES DE IMAGENOLOGIA COLOMBIANA OIC S.A. estimara individualmente el monto a deteriorar para cada cuenta.

Para ORGANIZACIONES DE IMAGENOLOGIA COLOMBIANA OIC S.A. la cartera entra en mora a partir de los 91 días de vencida.

POLITICA DE DETERIORO CUENTAS POR COBRAR	
A QUELLAS QUE NO ESTEN EN JURIDICO	20%
LAS QUE ENTRAN A JURIDICO	50%
AL AÑO DE JURIDICO	100%

14.5 Propiedad planta y equipo

Se clasifican como "Propiedad, planta y equipos" o simplemente "Activos fijos" aquellos activos tangibles que posee el ORGANIZACIONES DE IMAGENOLOGIA COLOMBIANA OIC S.A

- ✓ Para su uso en el suministro de servicios o para fines administrativos, y
- ✓ Que se espera que duren más de un período económico.

Criterios de reconocimiento general para el ORGANIZACIONES DE IMAGENOLOGIA COLOMBIANA OIC S.A:


Un activo fijo sólo se reconocerá como activo si, y sólo si:

- ✓ Sea probable que se obtengan beneficios económicos futuros derivados del mismo;
- ✓ Que el costo del activo para la entidad pueda ser valorado con fiabilidad, y
- ✓ Que tenga una vida útil de a lo menos un año y que el valor de costo neto sea igual o superior a 1 UVT.

a. Medición inicial

Se medirá inicialmente un activo de Propiedades, planta y equipo por su costo, el cual comprenderá todo lo siguiente:

- a) El precio de adquisición, incluyendo honorarios legales y de intermediación, aranceles de importación y los impuestos no recuperables, después de deducir los descuentos comerciales y rebajas;
- b) Todos los costos directamente atribuibles a la ubicación del activo en el lugar y en las condiciones necesarias para que pueda operar de la forma prevista por la gerencia;
- c) La estimación inicial de los costos de desmantelamiento o retiro del activo, así como la rehabilitación del lugar sobre el que se asienta. ([Sección 17.9 y 17.10](#)).

	DOCUMENTO	CODIGO: CO-001
	ESTADOS FINANCIEROS, NOTAS Y REVELACIONES AÑO 2022-2021 E INFORME DEL REVISOR FISCAL	VERSION: 1.0 GRADO DE REDONDEO: 0 SEDE PRINCIPAL: BOGOTA FECHA FEBRERO 17 DE 2023
		PAGINA: 24 DE 58

14.6 Deterioro de propiedad planta y equipo

La medición posterior se realizará la depreciación, la cual es calculada usando generalmente el método de línea recta. El costo y la depreciación de los activos fijos vendidos o retirados son eliminados de las cuentas y las utilidades o pérdidas son llevadas a cuentas de resultado.

17.21) Para determinar la vida útil de un activo, ORGANIZACIONES DE IMAGENOLOGIA COLOMBIANA OIC S.A. deberá considerar todos los factores siguientes:


- a) La utilización prevista del activo. El uso se evalúa por referencia a la capacidad o al producto físico que se espere de éste.
- b) El desgaste físico esperado, que dependerá de factores operativos tales como el número de turnos de trabajo en los que se utilizará el activo, el programa de reparaciones y mantenimiento, y el grado de cuidado y conservación mientras el activo no está siendo utilizado.
- c) La obsolescencia técnica o comercial procedente de los cambios o mejoras en la producción, o de los cambios en la demanda del mercado de los productos o servicios que se obtienen con el activo.
- d) Los límites legales o restricciones similares sobre el uso del activo, tales como las fechas de caducidad de los contratos de arrendamiento relacionados.

Clases	Valorización	Vida útil
Construcciones	al costo menos deterioro	61
Propiedades de Inversión	al costo menos deterioro	51
Maquinaria y equipo	al costo menos deterioro	10
Equipo de computación y comunicación	al costo menos deterioro	5
Muebles y enseres	al costo menos deterioro	10
Flota y equipo de transporte	al costo menos deterioro	5

14.7 Intangibles

Esta sección se aplicará a la contabilización de todos los activos intangibles distintos de la plusvalía (véase la Sección 19 *Combinaciones de Negocios y Plusvalía*) y activos intangibles mantenidos por ORGANIZACIONES DE IMAGENOLOGIA COLOMBIANA OIC S.A. para su venta en el curso ordinario de sus actividades (véase la Sección 13 *Inventarios* y la Sección 23 *Ingresos de Actividades Ordinarias*).

(18.3) Los activos intangibles no incluyen:

	DOCUMENTO	CODIGO: CO-001
	ESTADOS FINANCIEROS, NOTAS Y REVELACIONES AÑO 2022-2021 E INFORME DEL REVISOR FISCAL	VERSION: 1.0 GRADO DE REDONDEO: 0 SEDE PRINCIPAL: BOGOTA FECHA FEBRERO 17 DE 2023
		PAGINA: 25 DE 58

- a) Los activos financieros, o
- b) Los activos intangibles que se conservan para la venta

Otros activos intangibles que trascienden el alcance de la Sección 18, porque se encuentran dentro del ámbito de otra sección de la *NIIF para las PYMES*, incluyen los activos intangibles que se conservan para la venta en el curso normal de las operaciones (que se contabilizan conforme a la Sección 13 *Inventarios*) y la plusvalía (que se contabiliza conforme a la Sección 19 *Combinaciones de Negocios y Plusvalía*).

a. Medición inicial

(18.9) **ORGANIZACIONES DE IMAGENOLOGIA COLOMBIANA OIC S.A.** medirá inicialmente un activo intangible al costo

(18.10) El costo de un activo intangible adquirido de forma separada comprende:

- a) El precio de adquisición, incluyendo los aranceles de importación y los impuestos no recuperables, después de deducir los descuentos comerciales y las rebajas, y
- b) Cualquier costo directamente atribuible a la preparación del activo para su uso previsto

(18.11) Si un activo intangible se adquiere en una combinación de negocios, el costo de ese activo intangible es su valor razonable en la fecha de adquisición.

Por consiguiente, se espera que, en la mayoría de los casos, el valor razonable de un activo intangible se deba medir utilizando técnicas de valoración.

(18.19) A efectos de esta NIIF, se considera que todos los activos intangibles tienen una vida útil finita.

La vida útil de un activo intangible que surja de un derecho contractual o legal de otro tipo no excederá el periodo de esos derechos, pero puede ser inferior, en función del periodo a lo largo del cual ORGANIZACIONES DE IMAGENOLOGIA COLOMBIANA S.A. espera utilizar el activo.

14.8 Obligaciones financieras


ORGANIZACIONES DE IMAGENOLOGIA COLOMBIANA OIC S.A. de acuerdo a lo establecido en la sección 11 al reconocer inicialmente un pasivo financiero, lo medirá al precio de la transacción (incluidos los costos de transacción) costo histórico.

ORGANIZACIONES DE IMAGENOLOGIA COLOMBIANA OIC S.A. reconocerá sus obligaciones financieras en su estado de situación financiera cuando, y sólo cuando ORGANIZACIONES DE IMAGENOLOGIA COLOMBIANA OIC S.A. pase a ser parte de las condiciones contractuales del instrumento.

a. Medición Inicial

Las obligaciones financieras se reconocerán cuando se convierten en una parte del contrato la cual tendrá la obligación legal de pagar. (Sección 11.12).

Los préstamos de obligaciones financieras a corto plazo se reconocen al valor de transacción de la obligación financiera en efectivo reconocida por la entidad financiera.

	DOCUMENTO	CODIGO: CO-001
	ESTADOS FINANCIEROS, NOTAS Y REVELACIONES AÑO 2022-2021 E INFORME DEL REVISOR FISCAL	VERSION: 1.0 GRADO DE REDONDEO: 0 SEDE PRINCIPAL: BOGOTA FECHA FEBRERO 17 DE 2023
		PAGINA: 26 DE 58

Se consideran a corto plazo las obligaciones financieras cuando tengan vencimiento de doce o menos meses desde la fecha de la transacción. Esta cuenta se reconocerá como pasivo corriente. (Sección 4.7 (c)).

Los préstamos de obligaciones financieras a largo plazo se reconocerán al valor presente de la obligación financiera en efectivo reconocida por entidad financiera, aplicando el costo amortizado, utilizando el método de interés efectivo. Se consideran a largo plazo las obligaciones financieras cuando tengan vencimiento superior a doce meses o más desde la fecha de la transacción. Las obligaciones financieras a más de doce meses se reconocerán como pasivos no corrientes. (Sección 4.8).

Se reconocerá las obligaciones financieras en moneda extranjera a su equivalente en moneda de curso legal, a la Tasa Representativa del Mercado, establecida por el Banco de la Republica para las fechas en que se realicen las respectivas transacciones.

Se medirá las obligaciones financieras inicialmente al precio de la transacción incluyendo los costos por intereses y el capital. (Sección 11.13).

Al final de cada ejercicio sobre el que se informa las obligaciones financieras se medirán al costo amortizado utilizando el método del interés efectivo. (Sección 11.14).

Las obligaciones financieras que no tengan establecida una tasa de interés se medirán inicialmente al valor no descontado del efectivo que se espera pagar. (Sección 11.15).

14.9 Pasivos financieros por pagar a Proveedores – Cuentas por pagar

La cuenta de pasivos financieros por pagar proveedores – cuentas por pagar se mide al costo de la transacción, destinada a realizar futuras erogaciones como consecuencia de beneficios pasados las cuales se realizarán a través de desembolsos en cheques y transferencias. ([Sección 11.13](#))

Se clasificará los saldos de la cuenta de pasivos financieros por pagar proveedores – cuentas por pagar a nivel auxiliar en los tipos de movimiento determinados en el módulo. ([Sección 2.8](#))

Un instrumento financiero del pasivo - es un contrato que da lugar a un pasivo financiero de ORGANIZACIONES DE IMAGENOLOGIA COLOMBIANA OIC S.A.


Pasivos financieros:

- I. Derogar efectivo u otro pasivo financiero de la entidad; o
- II. A intercambiar activos financieros o pasivos financieros con otra entidad,

Un contrato que será o pueda ser liquidado con los instrumentos de patrimonio de ORGANIZACIONES DE IMAGENOLOGIA COLOMBIANA OIC S.A.

b. Medición inicial

ORGANIZACIONES DE IMAGENOLOGIA COLOMBIANA OIC S.A reconocerá un pasivo financiero en su estado de situación financiera cuando, y sólo cuando ORGANIZACIONES DE IMAGENOLOGIA COLOMBIANA OIC S.A pase a ser parte de las condiciones contractuales del

	DOCUMENTO	CODIGO: CO-001
	ESTADOS FINANCIEROS, NOTAS Y REVELACIONES AÑO 2022-2021 E INFORME DEL REVISOR FISCAL	VERSION: 1.0 GRADO DE REDONDEO: 0 SEDE PRINCIPAL: BOGOTA FECHA FEBRERO 17 DE 2023
		PAGINA: 27 DE 58

instrumento.

El reconocimiento de esta cuenta será el valor de transacción reconocido también por ORGANIZACIONES DE IMAGENOLOGIA COLOMBIANA OIC S.A ([Sección 2.7](#))

14.10 Pasivos por impuestos corrientes

Impuesto corriente: es el impuesto por pagar (recuperable) por las ganancias (o pérdidas) fiscales del periodo corriente o de periodos anteriores.

Impuesto diferido: es el impuesto por pagar o por recuperar en periodos futuros, generalmente como resultado de que ORGANIZACIONES DE IMAGENOLOGIA COLOMBIANA OIC S.A recupera o liquida sus activos y pasivos por su importe en libros actual, y el efecto fiscal de la compensación de pérdidas o créditos fiscales no utilizados hasta el momento procedentes de periodos anteriores.

Diferencias temporarias: Las diferencias temporarias surgen cuando:

- a. Existe una diferencia entre los importes en libros y las bases fiscales en el reconocimiento inicial de los activos y pasivos, o en el momento en que se crea una base fiscal para esas partidas que tienen una base fiscal pero que no se reconocen como activos y pasivos.
- b. Existe una diferencia entre el importe en libros y la base fiscal que surge tras el reconocimiento inicial porque el ingreso o gasto se reconoce en el resultado integral o en el patrimonio de un periodo sobre el que se informa, pero se reconoce en ganancias fiscales en otro periodo diferente.
- c. La base fiscal de un activo o pasivo cambia y el cambio no se reconocerá en el importe en libros del activo o pasivo de ningún periodo

(29.1) Para el propósito de esta NIIF, el término impuesto a las ganancias incluye todos los impuestos nacionales y extranjeros que estén basados en ganancias fiscales.

El impuesto a las ganancias incluye impuestos, tales como las retenciones sobre dividendos, que se pagan por una subsidiaria, asociada o negocio conjunto, en las distribuciones a ORGANIZACIONES DE IMAGENOLOGIA COLOMBIANA OIC S.A que informa.


(29.2) Esta sección trata la contabilidad del impuesto a las ganancias. Se requiere que ORGANIZACIONES DE IMAGENOLOGIA COLOMBIANA OIC S.A reconozca las consecuencias fiscales actuales y futuras de transacciones y otros sucesos que se hayan reconocido en los estados financieros.

Estos importes fiscales reconocidos comprenden el impuesto corriente y el impuesto diferido.

a. Medición inicial

La compañía ORGANIZACIONES DE IMAGENOLOGIA COLOMBIANA OIC S.A contabilizará el impuesto, de acuerdo a las siguientes fases:

- ✓ Reconocerá el impuesto corriente, medido a un importe que incluya el efecto de los posibles resultados de una revisión por parte de las autoridades fiscales.


	DOCUMENTO	CODIGO: CO-001
	ESTADOS FINANCIEROS, NOTAS Y REVELACIONES AÑO 2022-2021 E INFORME DEL REVISOR FISCAL	VERSION: 1.0 GRADO DE REDONDEO: 0 SEDE PRINCIPAL: BOGOTA FECHA FEBRERO 17 DE 2023
		PAGINA: 28 DE 58

- ✓ Determinará la base fiscal, al final del periodo sobre el que se informa,
- ✓ Calculará cualquier diferencia temporaria, pérdida fiscal no utilizada y crédito fiscal no utilizado.
 - a. Reconocerá el impuesto corriente, medido a un importe que incluya el efecto de los posibles resultados de una revisión por parte de las autoridades fiscales ([párrafos 29.4 a 29.8](#)).
 - b. Identificará qué activos y pasivos se esperaría que afectaran a las ganancias fiscales si se recuperasen o liquidasen por su importe en libros presente ([párrafos 29.9 y 29.10](#)).
 - c. Determinará la base fiscal, al final del periodo sobre el que se informa, de lo siguiente:
 - (i) Los activos y pasivos del apartado (b). La base fiscal de los activos y pasivos se determinará en función de las consecuencias de la venta de los activos o la liquidación de los pasivos por su importe en libros presente ([párrafos 29.11 y 29.12](#)).
 - (ii) Otras partidas que tengan una base fiscal, aunque no estén reconocidas como activos o pasivos; como, por ejemplo, partidas reconocidas como ingreso o gasto que pasarán a ser imponibles o deducibles fiscalmente en periodos futuros ([párrafo 29.13](#)).
 - d. Calculará cualquier diferencia temporaria, pérdida fiscal no utilizada y crédito fiscal no utilizado ([párrafo 29.14](#)).
 - e. Reconocerá los activos por impuestos diferidos y los pasivos por impuestos diferidos, que surjan de diferencias temporarias, pérdidas fiscales no utilizadas y créditos fiscales no utilizados ([párrafos 29.15 a 29.17](#)).
 - f. Medirá los activos y pasivos por impuestos diferidos a un importe que incluya el efecto de los posibles resultados de una revisión por parte de las autoridades fiscales, usando las tasas impositivas, que se hayan aprobado, o cuyo proceso de aprobación esté prácticamente terminado, al final del periodo sobre el que se informa, que se espera que sean aplicables cuando se realice el activo por impuestos diferidos o se liquide el pasivo por impuestos diferidos ([párrafos 29.18 a 29.25](#)).
 - g. Reconocerá una corrección valorativa para los activos por impuestos diferidos, de modo que el importe neto iguale al importe máximo que es probable que se realice sobre la base de las ganancias fiscales actuales o futuras ([párrafos 29.21 y 29.22](#)). Distribuirá los impuestos corriente y diferido entre los componentes relacionados de resultados, otro resultado integral y patrimonio ([párrafo 29.27](#)).
 - (i) Presentará y revelará la información requerida ([párrafos 29.28 a 29.32](#)).

La ORGANIZACIONES DE IMAGENOLOGIA COLOMBIANA OIC S.A reconocerá un pasivo por impuestos corrientes por el impuesto a pagar por las ganancias fiscales del periodo actual y los periodos anteriores. Si el importe pagado, correspondiente al periodo actual y a los anteriores, excede el importe por pagar de esos periodos, ORGANIZACIONES DE IMAGENOLOGIA COLOMBIANA OIC S.A reconocerá el exceso como un activo por impuestos corrientes.

ORGANIZACIONES DE IMAGENOLOGIA COLOMBIANA OIC S.A reconocerá un pasivo por impuestos corrientes por los beneficios de una pérdida fiscal que pueda ser aplicada para recuperar el impuesto pagado en un periodo anterior. ([Sección 29.5](#))

ORGANIZACIONES DE IMAGENOLOGIA COLOMBIANA OIC S.A determinará la base fiscal de un activo, pasivo u otra partida de acuerdo con la legislación que se haya aprobado o cuyo proceso de aprobación esté prácticamente terminado.

	DOCUMENTO	CODIGO: CO-001
	ESTADOS FINANCIEROS, NOTAS Y REVELACIONES AÑO 2022-2021 E INFORME DEL REVISOR FISCAL	VERSION: 1.0 GRADO DE REDONDEO: 0 SEDE PRINCIPAL: BOGOTA FECHA FEBRERO 17 DE 2023
		PAGINA: 29 DE 58

14.11 Beneficios a empleados (Obligaciones laborales)

28.1) Los beneficios a los empleados comprenden todos los tipos de contraprestaciones que la entidad proporciona a los trabajadores, incluidos administradores y gerentes, a cambio de sus servicios. Esta aplicará a todos los beneficios a los empleados, excepto los relativos a transacciones con pagos basados en acciones, que se tratan en la Sección 26 Pagos Basados en Acciones. Los cuatro tipos de beneficios a los empleados a los que se hace referencia en esta sección son:

- a. Beneficios a corto plazo. (Sin incluir beneficios por terminación).
- b. Beneficios Post empleo.
- c. Otros beneficios a largo plazo.
- d. Beneficios por terminación.
- e. Comprenden partidas tales como:
Sueldos, salarios y aportaciones a la seguridad social ausencias remuneradas a corto plazo como licencias remuneradas por enfermedad, vacaciones.
- f. Participaciones en ganancias e incentivos pagaderos dentro de los doce meses siguientes al cierre del periodo en el que el empleado ha prestado sus servicios.
- g. Beneficios no monetarios como asistencia médica, alojamiento, automóviles, entrega de bienes y servicios gratuitos o subvenciones. ([Sección 28.4](#))

a. Medición inicial

Se medirá el costo esperado de las ausencias remuneradas acumulativas por el importe bruto adicional que la entidad espera pagar como consecuencia de los derechos acumulados al final del periodo sobre el que se informa. ([Sección 28.6](#))

Se medirá el costo de las remuneraciones no acumulativas por el importe bruto de los conceptos a pagar correspondientes al periodo de la ausencia.

14.12 Ingresos recibidos por anticipado

Registra los ingresos recibidos por anticipados derivados de pagos realizados los clientes.


Para efectos de la evaluación, sobre aquellos conceptos a los cuales aplique, ORGANIZACIONES DE IMAGENOLOGIA COLOMBIANA OIC S.A deberá efectuar un seguimiento permanente de sus ingresos recibidos por anticipado.

ORGANIZACIONES DE IMAGENOLOGIA COLOMBIANA OIC S.A reconocerá los ingresos recibidos por anticipado en su estado de situación financiera cuando, y sólo cuando ORGANIZACIONES DE IMAGENOLOGIA COLOMBIANA OIC S.A pase a ser parte de las condiciones contractuales del instrumento.

a. Medición inicial

Se medirá las cuentas del pasivo inicialmente al:

- ✓ Precio de la transacción incluyendo los costos de transacción ([Sección 11.13](#)).

	DOCUMENTO	CODIGO: CO-001
	ESTADOS FINANCIEROS, NOTAS Y REVELACIONES AÑO 2022-2021 E INFORME DEL REVISOR FISCAL	VERSION: 1.0 GRADO DE REDONDEO: 0 SEDE PRINCIPAL: BOGOTA FECHA FEBRERO 17 DE 2023
		PAGINA: 30 DE 58

La NIIF para las PYMES no impide reconocer los anticipos como activos, cuando el pago por los bienes o servicios se haya realizado con anterioridad a la entrega de los bienes o prestación de los servicios, siempre y cuando el anticipo cumpla con la definición de pasivo y con las condiciones para su reconocimiento.

Posteriormente deberá medirse su amortización de acuerdo al uso del bien o servicio recibido por ORGANIZACIONES DE IMAGENOLOGIA COLOMBIANA OIC S.A.

14.13 Aportes Sociales

Patrimonio es la participación residual en los activos de ORGANIZACIONES DE IMAGENOLOGIA COLOMBIANA OIC S.A, una vez deducidos todos sus pasivos. Son los instrumentos que imponen a ORGANIZACIONES DE IMAGENOLOGIA COLOMBIANA OIC S.A una obligación de entregar una participación proporcional de los activos netos solo en el momento de la liquidación; sin esta excepción serán clasificados como pasivos.


(22.1) Esta Sección establece:

- a) los principios para clasificar los instrumentos financieros como patrimonio,
- b) trata la contabilización de los instrumentos de patrimonio emitidos para individuos u otras partes que actúan en capacidad de inversores en instrumentos de patrimonio (es decir, en calidad de propietarios).

a. Medición inicial

(22.7) ORGANIZACIONES DE IMAGENOLOGIA COLOMBIANA OIC S.A reconocerá la emisión de acciones o de otros instrumentos de patrimonio como patrimonio cuando emita esos instrumentos y otra parte esté obligada a proporcionar efectivo u otros recursos a ORGANIZACIONES DE IMAGENOLOGIA COLOMBIANA OIC S.A a cambio de éstos:

- a) Si los instrumentos de patrimonio se emiten antes de que ORGANIZACIONES DE IMAGENOLOGIA COLOMBIANA OIC S.A reciba el efectivo u otros recursos, ORGANIZACIONES DE IMAGENOLOGIA COLOMBIANA OIC S.A presentará el importe por cobrar como una compensación al patrimonio en su estado de situación financiera, no como un activo.
- b) Si ORGANIZACIONES DE IMAGENOLOGIA COLOMBIANA OIC S.A recibe el efectivo u otros recursos antes de que se emitan los instrumentos de patrimonio, y no se puede requerir a ORGANIZACIONES DE IMAGENOLOGIA COLOMBIANA OIC S.A el reembolso del efectivo o de los otros recursos recibidos, ORGANIZACIONES DE IMAGENOLOGIA COLOMBIANA OIC S.A reconocerá el correspondiente incremento en el patrimonio en la medida de la contraprestación recibida.
- c) En la medida en que los instrumentos de patrimonio hayan sido suscritos, pero no emitidos y ORGANIZACIONES DE IMAGENOLOGIA COLOMBIANA OIC S.A no haya todavía recibido el efectivo o los otros recursos, ORGANIZACIONES DE IMAGENOLOGIA COLOMBIANA OIC S.A no reconocerá un incremento en el patrimonio.

	DOCUMENTO	CODIGO: CO-001
	ESTADOS FINANCIEROS, NOTAS Y REVELACIONES AÑO 2022-2021 E INFORME DEL REVISOR FISCAL	VERSION: 1.0 GRADO DE REDONDEO: 0 SEDE PRINCIPAL: BOGOTA FECHA FEBRERO 17 DE 2023
		PAGINA: 31 DE 58

(22.8) ORGANIZACIONES DE IMAGENOLOGIA COLOMBIANA OIC S.A medirá los instrumentos de patrimonio al valor razonable del efectivo u otros recursos recibidos o por recibir, neto de los costos directos de emisión de los instrumentos de patrimonio. Si se aplaza el pago y el valor en el tiempo del dinero es significativo, la medición inicial se hará sobre la base del valor presente.

✓ **Reservas**

Representa el valor retenido de acuerdo a la normatividad legal vigente, estatutarias y/o ocasionales de las utilidades determinadas al cierre del ejercicio económico.

14.14 Resultados de ejercicios

Representa el valor de los utilidades o pérdidas determinados al cierre del ejercicio económico. Igualmente representa el resultado de las operaciones correspondientes a los ingresos menos costos y gastos efectuados durante el ejercicio y saldo de la implementación por primera vez.

a. Medición inicial

ORGANIZACIONES DE IMAGENOLOGIA COLOMBIANA OIC S.A reconocerá un resultado del ejercicio como un patrimonio, de conformidad con la esencia económica del acuerdo contractual y con las definiciones de patrimonio de la NIIF para las PYMES y las normas vigentes.

El Estado de Resultados y ganancias Acumuladas de una entidad muestra, lo establecido en la Sección 5, Estado de Resultados Integral y Estado de Resultados, y adicionalmente: ganancias acumuladas (retenidas) iniciales; dividendos declarados durante el periodo; implementación por primera vez de las NIIF para Pymes, reexpresiones retroactivas de ganancias acumuladas por concepto de correcciones de errores de periodos anteriores; por cambios en políticas contables; y, ganancias acumuladas al final del periodo que se informa.


14.15 Ingreso

(23.1) Esta sección se aplicará al contabilizar ingresos de actividades ordinarias procedentes de las siguientes transacciones y sucesos:

Cuando el resultado de una transacción que involucre la prestación de servicios pueda ser estimado con fiabilidad, OIC S.A. reconocerá los ingresos de actividades ordinarias asociados con la transacción, por referencia al grado de terminación de la transacción al final del periodo sobre el que se informa

El resultado de una transacción puede ser estimado con fiabilidad cuando se cumplan todas las condiciones siguientes:

- El importe de los ingresos de actividades ordinarias pueda medirse con fiabilidad.
- Es probable que OIC S.A. obtenga los beneficios económicos derivados de la transacción.
- El grado de terminación de la transacción, al final del periodo sobre el que se informa, pueda ser medido con fiabilidad.
- Los costos incurridos en la transacción, y los costos para completarla, puedan medirse

	DOCUMENTO	CODIGO: CO-001
	ESTADOS FINANCIEROS, NOTAS Y REVELACIONES AÑO 2022-2021 E INFORME DEL REVISOR FISCAL	VERSION: 1.0 GRADO DE REDONDEO: 0 SEDE PRINCIPAL: BOGOTA FECHA FEBRERO 17 DE 2023
		PAGINA: 32 DE 58

con fiabilidad.

Este método lo utilizará OIC S.A., para reconocer los ingresos de actividades ordinarias por prestación de servicios

OIC S.A. examinará y, cuando sea necesario, revisará las estimaciones de ingresos de actividades ordinarias y los costos a medida que avance la transacción del servicio.

OIC S.A. determinará el grado de terminación de una transacción o contrato utilizando el método que mida con mayor fiabilidad el trabajo ejecutado.

a. Medición inicial

(23.3) ORGANIZACIONES DE IMAGENOLOGIA COLOMBIANA OIC S.A medirá los ingresos de actividades ordinarias al valor razonable de la contraprestación recibida o por recibir.

El valor razonable de la contraprestación, recibida o por recibir, tiene en cuenta el importe de cualesquiera descuentos comerciales, descuentos por pronto pago y rebajas por volumen de ventas que sean practicados por ORGANIZACIONES DE IMAGENOLOGIA COLOMBIANA OIC S.A

(23.4) ORGANIZACIONES DE IMAGENOLOGIA COLOMBIANA OIC S.A incluirá en los ingresos de actividades ordinarias solamente las entradas brutas de beneficios económicos recibidos y por recibir por parte de ORGANIZACIONES DE IMAGENOLOGIA COLOMBIANA OIC S.A por su cuenta propia.

ORGANIZACIONES DE IMAGENOLOGIA COLOMBIANA OIC S.A excluirá de los ingresos de actividades ordinarias todos los importes recibidos por cuenta de terceras partes tales como impuestos sobre las ventas, impuestos sobre productos o servicios o impuestos sobre el valor añadido.


En una relación de agencia, ORGANIZACIONES DE IMAGENOLOGIA COLOMBIANA OIC S.A ORGANIZACIONES DE IMAGENOLOGIA COLOMBIANA OIC S.A incluirá en los ingresos de actividades ordinarias solo el importe de su comisión.

Los importes recibidos por cuenta del principal no son ingresos de actividades ordinarias de ORGANIZACIONES DE IMAGENOLOGIA COLOMBIANA OIC S.A

14.16 Costo

Los costos de transacción, diferentes de los asociados con la emisión de títulos de deuda o de patrimonio, incurridos por el Grupo en relación con una combinación de negocios se registran en gastos cuando se incurren. NIIF 3 combinación de negocios

Algunas contraprestaciones contingentes por pagar son reconocidas a valor razonable a la fecha de adquisición. Si la contraprestación contingente es clasificada como patrimonio, no se mide nuevamente y su liquidación será contabilizada dentro del patrimonio. En otros casos cambios posteriores en el valor razonable en la contingencia se reconocerá en resultado.

	DOCUMENTO	CODIGO: CO-001
	ESTADOS FINANCIEROS, NOTAS Y REVELACIONES AÑO 2022-2021 E INFORME DEL REVISOR FISCAL	VERSION: 1.0 GRADO DE REDONDEO: 0 SEDE PRINCIPAL: BOGOTA FECHA FEBRERO 17 DE 2023
		PAGINA: 33 DE 58

Cuando se requiere intercambiar las concesiones de pago basado en acciones (concesiones de reemplazo) por concesiones mantenidas por los empleados de la empresa adquirida (concesiones de la empresa adquirida) y éstas se relacionan con servicios anteriores, una parte o todo el monto de las concesiones de reemplazo de la adquiriente se incluyen en la medición de la contraprestación transferida en la combinación de negocios. Esta determinación se basa en el valor basado en el mercado de las concesiones de reemplazo comparado con el valor basado en el mercado de las concesiones de la adquirida y el nivel hasta el que las concesiones de reemplazo se relacionan con servicios pasado y/o futuro.

a. Medición inicial

Al reconocimiento inicial, los costos de transacciones atribuibles son reconocidos en resultados a medida que se incurren.

14.17 Gastos

Esta política establece los principios para clasificar los gastos en los estados financieros de acuerdo a la sección 2.23 y sección 3, se aplicará al contabilizar gastos de actividades ordinarias procedentes de las siguientes transacciones y sucesos:

- ✓ Gastos generales
- ✓ Beneficios a los empleados
- ✓ Provisiones
- ✓ Depreciaciones
- ✓ Gastos financieros

El gasto es la disminución, en los beneficios económicos durante el período de presentación del reporte, en la forma de salidas o agotamientos de activos o aumento de pasivos que resulta en disminuciones del patrimonio, distintos a los que se relacionan con distribuciones a los socios.


Los gastos pueden surgir en el curso de las actividades ordinarias de la entidad. Cuando las pérdidas se reconocen en el estado de resultados integral.

a. Medición inicial

El gasto se reconoce cuando el importe de los gastos pueda ser medido con fiabilidad; es posible que ORGANIZACIONES DE IMAGENOLOGIA COLOMBIANA OIC S.A reciba beneficios económicos derivados de la transacción; el grado de terminación de la transacción en la fecha de reporte o cierre de los estados financieros pueda ser medido fiablemente y que los costos incurridos y los que quedan por incurrir hasta completarla, puedan ser medidos con fiabilidad.

15. Corrección de errores y cambios de las políticas contables,

ORGANIZACIONES DE IMAGENOLOGIA COLOMBIANA OIC S.A, debe aplicar las mismas políticas contables dentro de cada período contable (año contable), así como de un periodo a otro, excepto si se presentase algún cambio en una política contable, con el fin de lograr comparabilidad

	DOCUMENTO	CODIGO: CO-001
	ESTADOS FINANCIEROS, NOTAS Y REVELACIONES AÑO 2022-2021 E INFORME DEL REVISOR FISCAL	VERSION: 1.0 GRADO DE REDONDEO: 0 SEDE PRINCIPAL: BOGOTA FECHA FEBRERO 17 DE 2023
		PAGINA: 34 DE 58

en los Estados Financieros a lo largo del tiempo, y poder identificar tendencias en su situación financiera, desempeño financiero y flujos de efectivo.

ORGANIZACIONES DE IMAGENOLOGIA COLOMBIANA OIC S.A, cambiará una política contable sólo si tal cambio:

- ✓ Es requerido por una Norma o Interpretación, emitida por IASB.

Lleva a que los Estados Financieros de ORGANIZACIONES DE IMAGENOLOGIA COLOMBIANA OIC S.A, suministren información más fiable y relevante sobre los efectos de las transacciones, otros eventos o condiciones que afecten la situación financiera, el desempeño financiero o los flujos de efectivo de ORGANIZACIONES DE IMAGENOLOGIA COLOMBIANA OIC S.A Presentación de estados financieros

En esta política contable se establecen los criterios generales para la presentación de Estados Financieros Individuales de Propósito General, las directrices para determinar su estructura y los requisitos mínimos sobre su contenido. (Sección 3)

16. Presentación razonable

ORGANIZACIONES DE IMAGENOLOGIA COLOMBIANA OIC S.A. reflejará en sus Estados Financieros el efecto razonable de sus transacciones, así como de otros eventos y condiciones, de acuerdo con las definiciones y los criterios de reconocimiento de activos, pasivos, patrimonio, ingresos, costos y gastos.

Adicionalmente, realizará una declaración explícita en las revelaciones a los Estados Financieros señalando el cumplimiento de NIIF para Pymes.


17. Base contable de causación

Para la elaboración de los Estados Financieros se utilizará la base contable de causación, es decir, las partidas se reconocerán como activos, pasivos, patrimonio neto, ingresos y gastos, cuando satisfagan las definiciones y los criterios de reconocimiento bajo las NIIF para Pymes.

18. Uniformidad en la presentación

La presentación y clasificación de las partidas en los Estados Financieros se conservará de un periodo a otro, a menos que:

- ✓ Surja un cambio en la naturaleza de las actividades de ORGANIZACIONES DE IMAGENOLOGIA COLOMBIANA OIC S.A. o en la revisión de sus Estados Financieros, se determine que sería más apropiado otra presentación u otra clasificación, según lo establecido en la Política de corrección de errores, cambios en políticas y estimados contables bajo NIIF para Pymes.
- ✓ Una Norma o Interpretación requiera un cambio en la presentación.
- ✓ Cualquier reclasificación o modificación que se efectúe en el año corriente implicará una modificación en la presentación de los Estados Financieros del año anterior para efectos comparativos. Esta situación deberá ser revelada en las Notas a los Estados Financieros, indicando los elementos que han sido reclasificados.

	DOCUMENTO	CODIGO: CO-001
	ESTADOS FINANCIEROS, NOTAS Y REVELACIONES AÑO 2022-2021 E INFORME DEL REVISOR FISCAL	VERSION: 1.0 GRADO DE REDONDEO: 0 SEDE PRINCIPAL: BOGOTA FECHA FEBRERO 17 DE 2023
		PAGINA: 35 DE 58

19. Compensación

ORGANIZACIONES DE IMAGENOLOGIA COLOMBIANA OIC S.A, no compensará en sus Estados Financieros, activos con pasivos, ni ingresos con gastos, salvo cuando la compensación sea requerida o esté permitida por alguna Norma o Interpretación.

ORGANIZACIONES DE IMAGENOLOGIA COLOMBIANA OIC S.A., puede compensar los siguientes ítems para efectos de la presentación de los Estados Financieros:

- ✓ Saldos a favor y saldos por pagar por concepto de impuestos.
- ✓ Diferencia en cambio positiva y negativa (ingreso y gasto).
- ✓ Utilidad o pérdida en la venta de Propiedades, Planta y Equipo.
- ✓ El efectivo restringido con el pasivo específico que le dio origen.

20. Comparabilidad

Los Estados Financieros se presentarán en forma comparativa respecto del periodo anterior. De igual forma se deberá incluir también en la información de tipo descriptivo y narrativo siempre que sea relevante para la adecuada comprensión de los Estados Financieros del periodo corriente.

La información comparativa deberá contener como mínimo dos períodos consecutivos de los Estados Financieros y las notas asociadas.

Cuando se realice una re-expresión retroactiva de las partidas de los Estados Financieros o se aplique una política contable retroactivamente; ORGANIZACIONES DE IMAGENOLOGIA COLOMBIANA OIC S.A, deberá presentar como mínimo tres Balances Generales que corresponderán al cierre del periodo corriente, al cierre del periodo anterior (que es el mismo que el del comienzo del periodo corriente) y al principio del primer periodo comparativo.


Adicionalmente, cuando se modifique la presentación o clasificación de partidas en los Estados Financieros, deberá realizarse la reclasificación de la información comparativa revelando la naturaleza, valor y razón de la reclasificación. En los casos en los que dicha reclasificación sea impracticable deberá revelarse las razones, así como la naturaleza de los ajustes que deberían efectuarse.

21. Estructura y contenido de los estados financieros

Al cierre contable anual, ORGANIZACIONES DE IMAGENOLOGIA COLOMBIANA OIC S.A, preparará los siguientes Estados Financieros:

- ✓ Estado de situación financiera
- ✓ Estado de resultados y resultado integral - ORI
- ✓ Estado de cambios en el patrimonio
- ✓ Estado de flujos de efectivo

Las revelaciones que incluyan un resumen de las políticas contables más significativas y otra información explicativa.

	DOCUMENTO	CODIGO: CO-001
	ESTADOS FINANCIEROS, NOTAS Y REVELACIONES AÑO 2022-2021 E INFORME DEL REVISOR FISCAL	VERSION: 1.0 GRADO DE REDONDEO: 0 SEDE PRINCIPAL: BOGOTA FECHA FEBRERO 17 DE 2023
		PAGINA: 36 DE 58

Cada Estado Financiero debe indicar claramente en sus encabezados: el nombre de ORGANIZACIONES DE IMAGENOLOGIA COLOMBIANA OIC S.A., nombre del Estado Financiero, fecha de corte o período que cubre, unidad monetaria en que están expresados los Estados Financieros (miles de pesos colombianos), los dos (2) años comparativos (al lado izquierdo siempre se presentará el año corriente y al lado derecho las cifras del año anterior).

22. Moneda extranjera

La presente política se aplica para contabilizar las transacciones en moneda extranjera excepto las que correspondan a derivados que se encuentran dentro del alcance de la política de derivados financieros. Aplica también para la conversión de los Estados Financieros a la moneda de presentación y para la conversión de información financiera de negocios en el extranjero que deben ser consolidados o aplicar el método de participación patrimonial.


23. Provisiones y contingencias

A continuación, se ilustra el reconocimiento que realiza ORGANIZACIONES DE IMAGENOLOGIA COLOMBIANA OIC S.A, de sus provisiones y pasivos contingentes:

SITUACIÓN	RECONOCIMIENTO	REVELACIONES
Si ORGANIZACIONES DE IMAGENOLOGIA COLOMBIANA OIC S.A., posee una obligación presente que probablemente exija una salida de recursos.	Se procede a reconocer una provisión por el valor total de la obligación.	Se exige revelar información sobre la provisión.
Si ORGANIZACIONES DE IMAGENOLOGIA COLOMBIANA OIC S.A., posee una obligación posible, o una obligación presente, que pueda o no exigir una salida de recursos.	No se reconoce provisión.	Se exige revelar información sobre el pasivo contingente.
Si ORGANIZACIONES DE IMAGENOLOGIA COLOMBIANA OIC S.A., posee una obligación posible, o una obligación presente en la que se considere remota la posibilidad de salida de recursos.	No se reconoce provisión.	No se exige revelar ningún tipo de información.

24. Políticas de gestión de riesgos

La política de administración de riesgo contempla los siguientes aspectos:

	DOCUMENTO	CODIGO: CO-001
	ESTADOS FINANCIEROS, NOTAS Y REVELACIONES AÑO 2022-2021 E INFORME DEL REVISOR FISCAL	VERSION: 1.0 GRADO DE REDONDEO: 0 SEDE PRINCIPAL: BOGOTA FECHA FEBRERO 17 DE 2023
		PAGINA: 37 DE 58

- (i) Aprovechamiento de la evaluación de riesgos para garantizar el cumplimiento de los objetivos propuestos y la supervivencia de la compañía.
- (ii) Contar con procesos y procedimientos eficientes, revisados y ajustados de acuerdo con las necesidades y evolución del negocio.
- (iii) Asegurar que se mantenga un adecuado sistema de control interno, en las operaciones, la preparación de estados financieros, la aplicación de las políticas y la gestión del riesgo.
- (iv) Asegurar que el proceso de información financiera, la evaluación de los riesgos y controles relativos al proceso de preparación de informes se realice con apego a las normas éticas y legales, garantizando la integridad de los estados financieros y sus revelaciones.
- (v) Garantizar el equilibrio en la forma como la organización administra sus riesgos y el ambiente de control.

En ese orden de ideas, la primera línea de defensa contra los riesgos se encuentra a cargo de cada uno de los funcionarios que llevan a cabo día a día la operación (autocontrol), la segunda línea de defensa recae sobre los órganos de control Interno de ORGANIZACIONES DE IMAGENOLOGIA COLOMBIANA OIC S.A, y una tercera sustentada en las evaluaciones independientes llevadas a cabo de manera periódica.

- ✓ Administración del riesgo financiero

La Compañía se encuentra expuesta a un conjunto de riesgos relacionados con el uso de instrumentos financieros:

- a. Riesgo de crédito
- b. Riesgo de liquidez
- c. Riesgo de mercado


Dichos riesgos se gestionan mediante la aplicación de sistemas de identificación, medición y supervisión, buscando la manera más adecuada para minimizar potenciales efectos adversos.

25. Revelaciones

25.1 Efectivo y equivalentes de efectivo

Al cierre de los ejercicios terminados al 31 de diciembre de 2022 y 31 de diciembre de 2021, los equivalentes de efectivo están compuestos por las cuentas de caja menor, caja general, cuentas corrientes nacionales, cuentas de ahorro y Depósitos en organismos cooperativos, consolidando las Uniones Temporales.

Las cuales presentan los siguientes saldos:

 Organizaciones de Imagenología Colombiana	DOCUMENTO	CODIGO: CO-001
	ESTADOS FINANCIEROS, NOTAS Y REVELACIONES AÑO 2022-2021 E INFORME DEL REVISOR FISCAL	VERSION: 1.0 GRADO DE REDONDEO: 0 SEDE PRINCIPAL: BOGOTA FECHA FEBRERO 17 DE 2023
		PAGINA: 38 DE 58

DESCRIPCION		2022	2021
CAJA APARTADO	(a)	11,470,126	2,748,823
CAJA LETICIA	(a)	11,181,548	16,657,346
CAJA COUNTRY	(a)	11,227,385	9,556,726
CAJA BELLO	(a)	394,416	0
PARTICIPACION EN UNIONES TEMPORALES		403,634	403,634
CAJA		34,677,109	29,366,529
BBVA CTA 5380		293,733,047	0
BBVA CTA 7423 NEIVA		56,592,368	153,743,227
BANCO DE BOGOTA 1626	(b)	55,502	15,024,182
BBVA CTA 4506 COUNTRY		7,152	7,152
BBVA 11053 APARTADO		0	65,760,292
PARTICIPACION EN UNIONES TEMPORALES		468,602,065	1,906,778,929
BANCOS MONEDA NACIONAL		818,990,134	2,141,313,782
CUENTAS DE AHORROS EN UNIONES TEMPORALES		1,501,691,270	0
CUENTAS DE AHORRO		1,501,691,270	0
SUBTOTAL EFECTIVO Y EQUIVALENTES DE EFECTIVO		2,355,358,513	2,170,680,311

- (a) El saldo de las cajas corresponde a los saldos en efectivo de los dineros recibidos en cada una de las sedes por concepto de copagos, cuotas moderadoras y pagos realizados por servicios prestados a clientes particulares.


Los saldos presentados en el estado financiero corresponden a los valores nominales de los respectivos extractos bancarios.

- (b) En la cuenta del Banco de Bogotá, se dispone para el recaudo de los intereses recibidos mensualmente por la inversión en acciones con el Grupo Aval.

25.2 Inversiones por Activos Financieros

La cuenta de inversiones al corte de diciembre 31 de 2022 y 2021 presenta un saldo de \$639.818.106 y \$1.633.949.572 respectivamente, así:

DESCRIPCION		2022	2021
COOMEVA EPS	(a)	54,724,506	54,724,506
GRUPO AVAL	(b)	34,424,000	34,424,000
ACCIONES		89,148,506	89,148,506
CUENTAS EN PARTICIPACION		70,000,000	1,051,182,746
CUENTAS EN PARTICIPACION		70,000,000	1,051,182,746
INVERSIONES EN UNIONES TEMPORALES		500,000,000	500,000,000
INVERSIONES EN UNIONES TEMPORALES		500,000,000	500,000,000
GRUPO AVAL	(b)	(19,330,400)	(6,381,680)
ACCIONES		(19,330,400)	(6,381,680)
INVERSIONES		639,818,106	1,633,949,572

	DOCUMENTO	CODIGO: CO-001
	ESTADOS FINANCIEROS, NOTAS Y REVELACIONES AÑO 2022-2021 E INFORME DEL REVISOR FISCAL	VERSION: 1.0 GRADO DE REDONDEO: 0 SEDE PRINCIPAL: BOGOTA FECHA FEBRERO 17 DE 2023
		PAGINA: 39 DE 58

- (a) La Inversión en Coomeva EPS se formó con base en un acuerdo de pago que Coomeva EPS firmo con OIC SA, donde se comprometía a pagar la cartera que con corte de mayo 23 de 2016 le adeudaba a OIC SA por la suma de \$402.509.669.00, de donde parte del pago de esta era con una capitalización por la suma de \$54.724.506.00 en Coomeva EPS, este acuerdo se firmó en el mes de Junio de 2016.
- (b) Las acciones en el grupo Aval están constituidas por la compra de 26.480 acciones preferenciales en el año 2011 por valor de \$34.424.000.00 y que durante los últimos años ha presentado una desvalorización.

25.3 Cuentas Por Cobrar Clientes

En la estructura de la cartera de créditos se han considerado los principios y criterios generales que ORGANIZACIONES DE IMAGENOLOGIA COLOMBIANA OIC SA ha adoptado para la adecuada evaluación de los riesgos crediticios, teniendo en cuenta la clasificación, la mora y la modalidad de pago.


ORGANIZACIONES DE IMAGENOLOGIA COLOMBIANA OIC SA reconoció sus cuentas de clientes por el precio de la transacción.

ORGANIZACIONES DE IMAGENOLOGIA COLOMBIANA OIC SA, controla las cuentas por cobrar de sus clientes, por medio de un informe que arroja su sistema contable SIIGO, para lo cual se determinaron los rangos de plazos de pagos de cartera, con lo cual pueden establecer la rotación de cartera, y realizar un flujo de caja, así como determinar la cartera vencida para realizar el respectivo costo de financiación de acuerdo a lo establecido en la ([sección 11.14](#)).


Posteriormente teniendo identificadas las deudas de difícil cobro se determinó el costo de financiación de estas utilizando como tasa de referencia la establecida por el banco de la república que a 31 de diciembre del 2022 y 2021, la tasa de interés de colocación, correspondía al 20.87% y 9.93% E.A., respectivamente.

<http://www.banrep.gov.co/es/tasas-interes>

Se relaciona la Cartera Clientes Nacionales, con corte a diciembre 31 de 2022 y 2021, los cuales ascienden a \$13.176.693.140 y \$12.086.199.442 respectivamente, detallando los clientes directos de ORGANIZACIONES DE IMAGENOLOGIA COLOMBIANA OIC SA., e incorporando las Uniones Temporales:

 Organizaciones de Imagenología Colombiana	DOCUMENTO	CODIGO: CO-001
	ESTADOS FINANCIEROS, NOTAS Y REVELACIONES AÑO 2022-2021 E INFORME DEL REVISOR FISCAL	VERSION: 1.0 GRADO DE REDONDEO: 0 SEDE PRINCIPAL: BOGOTA FECHA FEBRERO 17 DE 2023
		PAGINA: 40 DE 58

CLIENTES		2022	2021
FUNDACION MEDICO PREVENTIVA S.A	(a)	127,232,943	127,232,943
CLINICA DE URABA S.A.		13,503,641	0
PROSALUD SAS		852,121	148,017
SALUD TOTAL S.A. E.P.S		26,436,075	0
POLICIA NACIONAL DEPARTAMENTO POLICIA AMAZONAS		5,723,875	7,866,743
CAFESALUD EPS S.A.	(b)	890,562,087	954,748,603
UNIDAD MEDICA INTEGRAL MARIA AUXILIADORA LTDA		15,876,000	8,820,000
SALUD COOP EPS	(c)	289,075,821	371,435,509
ENTIDAD PROMOTORA DE SALUD SANITAS SA		52,295,662	57,999,059
COOMEVA ENTIDAD PROMOTORA DE SALUD SA	(d)	172,728,491	172,732,365
COOMEVA MEDICINA PREPAGADA SA		3,839,489	1,386,131
ASOCIACION MUTUAL SER EMPRESA SOLIDARIA DE SALUD		11,997,436	20,213,574
MINISTERIO DE DEFENSA NACIONAL POLICIA NACIONAL D		34,145,762	658,560
CORPORACION GENESIS SALUD IPS	(e)	386,638,176	386,638,176
SERVIMED IPS SA		95,138,136	4,730,882
EPS FAMISANAR LTDA	(f)	208,956,025	197,448,711
LA EQUIDAD SEGUROS		2,572,683	2,812,216
CRUZ BLANCA E.P.S.	(g)	31,680,612	35,543,606
COLOMBIANA DE SALUD S.A.	(h)	298,758,797	298,758,797
DIRECCION GENERAL DE SANIDAD MILITAR		4,235,952	2,379,146
FIDEICOMISOS PATRIMONIOS AUTONOMOS FIDUCIARIA LA		0	2,750,630
SALUD VIDA EPS	(i)	17,590,518	17,592,122
CLINICA JUAN N. CORPAS LTDA		32,810,400	16,623,275
MD DIAGNOSTICOS SAS		11,064,200	9,016,000
ENTIDAD PROMOTORA DE SALUD MALLAMAS EPS INDIGENA	(j)	155,131,705	89,942,875
AXA COLPATRIA SEGUROS DE VIDA S.A.		1,214,117	571,340
AXA COLPATRIA SEGUROS SA		571,340	0
LA PREVISORA S.A.		15,358,173	2,359,056
COMPANIA DE SEGUROS BOLIVAR SA		47,270,829	5,983,805
POSITIVA COMPAÑIA DE SEGUROS S.A.		3,930,442	6,073,276
PROFAMILIA S.A.		436,409	605,268
MUNDIAL DE SEGUROS DE VIDA S.A.		0	1,103,186
PAN AMERICAN LIFE DE COLOMBIA COMPAÑIA DE SEGUROS		315,787	0
LIBERTY SEGUROS		0	58,800
CAJA DE COMPENSACION FAMILIAR COMPENSAR		0	594,566
SOCIEDAD INTERDISCIPLINARIA PARA LA SALUD S.A.		3,718,336	1,806,513
COMPANIA DE MEDICINA PREPAGADA COLSANITAS S.A.		171,304	886,432
SEGUROS DE VIDA ALFA		1,023,252	443,204
COMPAÑIA SURAMERICANA DE SEGUROS DE VIDA SA		2,609,865	5,800,291
EMPRESA SOCIAL DEL ESTADO HOSPITAL MARCO FIDEL SU		449,948,657	0
CAJA DE COMPENSACION FAMILIAR DEL CHOCO - COMFACHOCO		2,018,463	7,713,782
MAPFRE SEGUROS GENERALES DE COLOMBIA SA		1,012,185	408,750
UNLAB S.A.		5,207,742	1,247,454
SUMIMEDICAL SAS	(k)	141,199,194	191,245,195
PROMOTORA MEDICA Y ODONTOLOGICA DE ANTIOQUIA	(l)	1,057,000	250,072,071
UT OIC DEL CARIBE		389,195,940	168,950,001
FUNDACION CLINICA LETICIA		1,290,464	23,053,594
NUEVA EPS	(m)	2,905,435,642	2,700,091,312
MEDPLUS MEDICINA PREPAGADA SA		38,825,904	6,021,603
CORAZON Y ELECTROFISIOLOGIA COUNTRY SAS		2,307,155	705,600
COOSALUD ENTIDAD PROMOTORA DE SALUD S.A		0	496,860
IPS LABORATORIO DE CLINICA HUMANA GOMEZ VASQUEZ E		8,800	0
JEMARZ SA - CIMAD		3,819,765	2,827,079
REGIONAL DE ASEGURAMIENTO EN SALUD NO 1		3,227,706	4,746,336
MEDICENTRO FAMILIAR IPS SAS		8,427,853	15,963,220
PROMOTORA CLINICA ZONA FRANCA DE URABA SAS	(n)	146,512,869	110,781,190
SOLUCIONES INTEGRALES DE SALUD POLO SALUD IPS SAS		8,490,129	1,659,679
SERVITRAUMAX SAS		3,744,993	1,438,150
CORPORACION IPS CEDISALUD - CEDISALUD IPS		408,023	0
PSQ SAS		144,455,526	12,696,783
MEDIALCO ZONA FRANCA S.A.S		901,600	0
ALIANZA MEDELLIN ANTIOQUIA EPS SAS		201,567,557	0
AXA COLPATRIA MEDICINA PREPAGADA		1,385,233	0
CENRED COLOMBIA SAS - CENRED COLOMBIA SAS		1,373,715	0
ADRES-ADMINISTRADORA DE LOS RECURSOS DEL SISTEMA G		29,930,358	15,150,488
UNION TEMPORAL ALIANZA ATENCION INTEGRAL		866,025	18,873,939
ENTIDAD PROMOTORA DE SALUD ECOOPSOS EPS SAS	(ñ)	348,307,419	481,137,039
MEDIMAS EPS	(o)	467,847,371	467,843,128
UNION TEMPORAL SERVISALUD SAN JOSE		29,066,212	12,381,418
I.P.S. FORTALECIMIENTO Y RECUPERACION INTEGRAL SA		4,283,279	3,408,306
M-MEDICAL SAS	(p)	50,632,395	50,632,395
DISPENSARIO MEDICO SUROCCIDENTE		690,062	0
DISPENSARIO MEDICO MEDELLIN		51,164,193	0
UT INTEGRAL INCOLGER PSQ		2,639,659	0
UT OIC DEL CARIBE participacion 50%	(q)	4,081,907,144	4,029,571,949
UNION TEMPORAL OIC RADIOLOGIA participacion 10%	(r)	682,070,449	693,318,449
TOTAL CLIENTES		13,176,693,140	12,086,199,442


 Organizaciones de Imagenología Colombiana	DOCUMENTO	CODIGO: CO-001
	ESTADOS FINANCIEROS, NOTAS Y REVELACIONES AÑO 2022-2021 E INFORME DEL REVISOR FISCAL	VERSION: 1.0 GRADO DE REDONDEO: 0 SEDE PRINCIPAL: BOGOTA FECHA FEBRERO 17 DE 2023
		PAGINA: 41 DE 58

DETERIORO CLIENTES	2022	2021
FUNDACION MEDICO PREVENTIVA S.A	-84,953,005	-44,062,106
SALUD TOTAL S.A. E.P.S	-136,037	0
POLICIA NACIONAL DEPARTAMENTO POLICIA AMAZONAS	-1,664,208	-412,550
CAFESALUD EPS S.A.	-690,295,898	-426,389,247
SALUD COOP EPS	-223,221,602	-168,745,651
ENTIDAD PROMOTORA DE SALUD SANITAS SA	-654,734	0
COOMEVA ENTIDAD PROMOTORA DE SALUD SA	-122,376,994	-66,639,105
COOMEVA MEDICINA PREPAGADA SA	-25,341	0
ASOCIACION MUTUAL SER EMPRESA SOLIDARIA DE SALUD	-592,825	0
CORPORACION GENESIS SALUD IPS	-219,656,764	-100,364,311
SERVIMED IPS SA	-897,784	-62,781
EPS FAMILIAR LTDA	-3,042,267	-2,925,163
LA EQUIDAD SEGUROS	-387,651	-8,616
CRUZ BLANCA E.P.S.	-24,071,769	-15,669,816
COLOMBIANA DE SALUD S.A.	-204,829,870	-108,571,677
DIRECCION GENERAL DE SANIDAD MILITAR	-1,044,227	-272,203
FIDEICOMISOS PATRIMONIOS AUTONOMOS FIDUCIARIA LA	0	-496,009
SALUD VIDA EPS	-11,873,852	-6,213,547
CLINICA JUAN N. CORPAS LTDA	0	-93,722
ENTIDAD PROMOTORA DE SALUD MALLAMAS EPS INDIGENA	-4,950,822	-438,420
AXA COLPATRIA SEGUROS DE VIDA S.A.	-130,370	-19,361
AXA COLPATRIA SEGUROS SA	-90,066	0
LA PREVISORA S.A.	-1,039,251	-139,056
COMPANIA DE SEGUROS BOLIVAR SA	-486,797	-545,840
POSITIVA COMPAÑIA DE SEGUROS S.A.	-4,767	-2,279
COMPANIA DE MEDICINA PREPAGADA COLSANITAS S.A.	0	-2,556
SEGUROS DE VIDA ALFA	0	-688
COMPANIA SURAMERICANA DE SEGUROS DE VIDA SA	-14,531	-1,752
CAJA DE COMPENSACION FAMILIAR DEL CHOCO	0	-9,674
MAPFRE SEGUROS GENERALES DE COLOMBIA SA	-31,796	0
SUMIMEDICAL SAS	-199,921	-97,982
PROMOTORA MEDICA Y ODONTOLOGICA DE ANTIOQUIA	-374,487	-20,676,168
UT OIC DEL CARIBE	-25,293,142	-754,075
FUNDACION CLINICA LETICIA	-137,471	-1,116,265
NUEVA EPS	-120,747,342	-81,737,905
MEDPLUS MEDICINA PREPAGADA SA	-64,996	-13,932
COOSALUD ENTIDAD PROMOTORA DE SALUD S.A	0	-39,833
IPS LABORATORIO DE CLINICA HUMANA GOMEZ VASQUEZ E	-610	0
INSTITUTO LATINOAMERICANO DE NEUROLOGIA Y SISTEMA	-1,979	0
REGIONAL DE ASEGURAMIENTO EN SALUD NO 1	-262,262	0
SOLUCIONES INTEGRALES DE SALUD POLO SALUD IPS SAS	-7,915	0
SERVITRAUMAX SAS	-3,931	0
PSQ SAS	-635,546	-204,822
AXA COLPATRIA MEDICINA PREPAGADA	-57,696	0
ADRES-ADMINISTRADORA DE LOS RECURSOS DEL SISTEMA G	-8,003,019	-3,353,089
UNION TEMPORAL ALIANZA ATENCION INTEGRAL	-155,937	-53,238
ENTIDAD PROMOTORA DE SALUD ECOOPSOS EPS SAS	-24,068,754	-4,503,311
MEDIMAS EPS	-175,955,959	-54,676,757
UNION TEMPORAL SERVISALUD SAN JOSE	0	-2,609
I.P.S. FORTALECIMIENTO Y RECUPERACION INTEGRAL SA	-1,167,356	-245,895
M-MEDICAL SAS	-22,180,568	-8,134,945
DISPENSARIO MEDICO SUROCCIDENTE	-49,709	0
DISPENSARIO MEDICO MEDELLÍN	-1,070,174	0
UT INTEGRAL INCOLGER PSQ	-65,239	0
UT OIC DEL CARIBE participacion 50%	-364,712,081	-364,712,081
TOTAL DETERIORO CARTERA	-2,341,689,322	-1,482,409,037

Se aplicó la política de Deterioro a los Clientes que presentan una edad de mora de más de 91 días.

Y se resaltan los siguientes Clientes:

(a) Fundación Medico Preventiva SA presenta una cartera al cierre de 2022 de \$127.232.943, el proceso jurídico se encuentra a cargo de la Abogada Dra. Claudia Merlano:

	DOCUMENTO	CODIGO: CO-001
	ESTADOS FINANCIEROS, NOTAS Y REVELACIONES AÑO 2022-2021 E INFORME DEL REVISOR FISCAL	VERSION: 1.0 GRADO DE REDONDEO: 0 SEDE PRINCIPAL: BOGOTA FECHA FEBRERO 17 DE 2023
		PAGINA: 42 DE 58

Desde el día 7 de julio 2021 se encontraba en medidas cautelares pendientes en despacho, auto que libra mandamiento de pago por \$200 Millones. El 13 de enero de 2022 se publica decisión del juzgado noveno civil del circuito se decretó el embargo de un inmueble con folio de matrícula 196-18065, mediante oficio No. 150 el juzgado el día 15 de febrero comunico a la oficina de registro de instrumentos públicos de Aguachica Cesar el embargo.

(b) El cliente Cafesalud EPS, presenta una cartera al cierre de 2022 de \$890.562.087 se realizó contrato con esta entidad para recibir los pacientes con estudios pendientes que había dejado la EPS Salud Coop, pero al 31 de julio de 2017 entro en liquidación, entregando su servicio a la EPS Medimas. El proceso jurídico se encuentra a cargo de la Abogada Dra. Claudia Merlano: Presentación de acreencia 27 de septiembre de 2019, en agosto de 2021 el ente liquidador comparte a través de correo electrónico el consolidado general del auto de graduación y calificación reconociendo la deuda por valor de \$1.100M, en 2022 realizaron abonos por valor de \$64M.

El día 15 de febrero de 2022 mediante resolución No. 003 de 2022 el agente especial liquidador declara configurado el desequilibrio financiero de Cafesalud-en liquidación.

(c) Salud Coop empresa en Liquidación presenta cartera mayor a 360 días de mora por valor de \$289.075.821 al cierre de 2022 y aunque la ley 1819 autoriza en su artículo 375 deducir la cartera reconocida y certificada como lo enuncia: "*Art. 375. Las instituciones prestadoras de salud (IPS) contribuyentes del impuesto sobre la renta podrán deducir la totalidad de la cartera, reconocida y certificada por el liquidador, correspondiente a los patrimonios en liquidación de CAPRECOM y/o SALUDCOOP y/o de las entidades que los conforman. En la medida en que recuperen dicha cartera, las sumas recuperadas serán renta líquida gravable.*" Se resolvió mantener en los libros el registro de esta deuda, pues lo certificado por el liquidado no representa el valor adeudado, en el mes de febrero de 2017 se entregó poder al Dr. Harol Pérez para que gestione lo pertinente en estos momentos se encuentra en Acreencias, durante el año 2022 realizaron abonos de \$82M.

(d) Coomeva EPS con un saldo de cartera de \$172.732.365.00, en dicho saldo de cartera se encuentra incorporado parte de la negociación del acuerdo de pago pactado en el mes de Junio de 2016 por la suma de \$402.509.669 en dicho acuerdo se incluyó como abono una capitalización en acciones en Coomeva EPS por valor de \$54.724.506.00

el proceso jurídico se encuentra a cargo de la Abogada Dra. Claudia Merlano: En febrero de 2021 el Juzgado 10 Laboral de Cali, libra mandamiento de pago en contra de Coomeva y decreta medidas cautelares y Recurso de reposición contra el auto que libra mandamiento de pago (1 de marzo de 2021), Descorre traslado de recurso de reposición sin respuesta por parte del juzgado.

	DOCUMENTO	CODIGO: CO-001
	ESTADOS FINANCIEROS, NOTAS Y REVELACIONES AÑO 2022-2021 E INFORME DEL REVISOR FISCAL	VERSION: 1.0 GRADO DE REDONDEO: 0 SEDE PRINCIPAL: BOGOTA FECHA FEBRERO 17 DE 2023
		PAGINA: 43 DE 58

En octubre de 2021 se acepta propuesta de pago del cual Coomeva Eps realizó un abono por valor de \$100M a la cartera antigua.

En enero de 2022 la Superintendencia de salud ordenó la liquidación de Coomeva EPS, el 11 de marzo de 2022 se presenta acreencia de 3645 facturas por un total de \$168M, en espera de cronograma liquidatorio, Periodos de pago acreedores de la masa "Sujeto a Disponibilidad de Recursos"

(e) Corporación Genesis Salud IPS presenta un saldo de cartera de \$386.638.176.00, el proceso jurídico se encuentra a cargo de la Abogada Dra. Claudia Merlano: El 23 de agosto de 2021 tribunal acepto el recurso apelación de Genesis, el 5 de noviembre de 2021 el tribunal superior de Medellín resolvió recurso de apelación interpuesto por Genesis y confirmo la sentencia proferida en primera instancia por el juzgado sexto civil de circuito, actualmente el proceso fue enviado al juzgado primero civil del circuito de ejecución de sentencias de Medellín, en espera que se presente una nueva liquidación del crédito y medidas cautelares.


(f) El cliente Famisanar presenta cartera al cierre de diciembre de 2022 de \$208.956.025, Se realiza cruce de cartera con corte al mes de noviembre 2022, de la cual se generó conciliación de glosas realizada en el mes de enero, los saldos del 90% de las facturas corresponden a impuestos no identificados, situación elevada con Dir. PAC y obtuvimos respuesta el día 10 de feb 2023.

(g) El cliente Cruz Blanca EPS presenta una cartera al cierre de 2022 de \$31.680.612 el proceso jurídico se encuentra a cargo de la Abogada Dra. Claudia Merlano: El 8 de enero de 2021, se recibió notificación acto administrativo decisión recurso de reposición rrp000562 - Cruz blanca E.P.S S.A. en liquidación (reconocimiento total de deuda) durante el 2022 han venido realizando abonos.

(h) Colombiana de Salud presenta cartera por valor de \$298.758.797 cartera que se entregó poder a la Dra. Aura María González, en primera instancia se trató de conciliar con la entidad a través de la cámara de comercio, pero la entidad no asistió. En el momento hay una demanda, que fue aceptada por el juzgado de Zipaquirá, se espera la orden de embargo, que sea expedida por el juez, se entregó poder para cobro jurídico a la Dra. Claudia Merlano.

Estado del proceso: Magistrado Germán Valenzuela del Tribunal Superior Sala Civil nos notifica que prorrogó la competencia para resolver la apelación de la sentencia proferida dentro del proceso de OIC vs Colombiana de Salud.

(i) Salud Vida presenta una cartera al cierre de 2022 de \$17.592.122 el proceso jurídico se encuentra a cargo de la Abogada Dra. Claudia Merlano: El 6 de agosto de 2021 a través de correo electrónico se notifica resolución N° 0079 del 30 de julio de 2021 donde aceptan la totalidad de la deuda.

	DOCUMENTO	CODIGO: CO-001
	ESTADOS FINANCIEROS, NOTAS Y REVELACIONES AÑO 2022-2021 E INFORME DEL REVISOR FISCAL	VERSION: 1.0 GRADO DE REDONDEO: 0 SEDE PRINCIPAL: BOGOTA FECHA FEBRERO 17 DE 2023
		PAGINA: 44 DE 58

(j) Entidad Promotora de Salud Mallamas EPS Indígena al cierre de 2022 presenta cartera de \$155.131.705 El estado de cartera se encuentra conciliado con corte Agosto 2022, se generó mesa de cartera en Leticia Amazonas con compromiso de pago el cual se ha ejecutado a conformidad, en espera de respuesta para cruce a diciembre 2022.

(k) Sumimedical SAS con una cartera al cierre de 2022 de \$141.199.194 con cartera al día.

(l) PSQ SAS al cierre de 20220 presenta cartera de \$144.455.526, Cliente en proceso prejurídico, en proceso de firma de acuerdo pronto pago

(m) Nueva EPS presenta una cartera al cierre de 2022 por valor de \$2.905.435.642. Nueva EPS, ha venido realizando abonos a cartera sin los debidos soportes que nos permitieran identificar claramente las facturas que afectan dichos pagos por lo cual se ha hecho necesario registrarlos en el pasivo como anticipos recibidos, lo cual ya asciende a \$768.310.716

(n) Promotora Clínica Zona Franca de Uraba al cierre de 2022 presenta una cartera de \$146.512.869 se tiene conciliado y cartera al día.


(ñ) Entidad Promotora de Salud Ecoopsos SAS con cartera al cierre de 2022 de \$348.307.419 con cartera conciliada. Cliente en posesión por Supersalud, se realiza conciliación de cartera con corte a Dic 22, de la cual se reconoce en totalidad, el 90% de la cartera se encuentra en estado Auditoria, de las facturas en estado "No Radicadas" el 95% corresponde a dos (2) pruebas piloto para migración a nuevo proceso digital, del cual no se generó con éxito y fueron subsanadas en el mes de febrero 23. En cuanto a las glosas y devoluciones fue asignada cita para el próximo 2 de marzo.

Ecoopsos, ha venido realizando abonos a cartera sin los debidos soportes que nos permitieran identificar claramente las facturas que afectan dichos pagos por lo cual se ha hecho necesario registrarlos en el pasivo como anticipos recibidos, lo cual ya asciende a \$163.939.332

(o) Medimás EPS SAS al cierre de 2022 presenta cartera de \$467.847.371. Medimás, realizó abonos a cartera sin los debidos soportes que nos permitieran identificar claramente las facturas que afectan dichos pagos por lo cual se ha hecho necesario registrarlos en el pasivo como anticipos recibidos, lo cual ya asciende a \$62.369.836.10

En marzo de 2022 la Superintendencia de Salud ordenó la liquidación, en espera de proceso de resultados.

(m) M-Medical SAS al cierre de 2022 tiene un saldo de cartera de \$50.632.395 se entrega poder a la Dra. Claudia Merlano y se indica retomar proceso jurídico.

 Organizaciones de Imagenología Colombiana	DOCUMENTO	CODIGO: CO-001
	ESTADOS FINANCIEROS, NOTAS Y REVELACIONES AÑO 2022-2021 E INFORME DEL REVISOR FISCAL	VERSION: 1.0 GRADO DE REDONDEO: 0 SEDE PRINCIPAL: BOGOTA FECHA FEBRERO 17 DE 2023
		PAGINA: 45 DE 58

(l) La participación en La Unión temporal OIC del Caribe en la cartera por valor de \$4.081.907.144 corresponde al 50% del valor de la cartera, con el Hospital Universitario del Caribe.

(m) La participación en La Unión temporal OIC Radiología en la cartera por valor de \$682.070.449 corresponde al 10% del valor de la cartera, con Esimed.

25.4 Anticipo de Impuestos y Contribuciones

A diciembre 31 de 2022 y 2021, representa un saldo de \$473.285.100 y \$267.468.785 detallados a continuación:


DETALLE	2022	2021
SALDO A FAVOR EN LIQUIDACION PRIVADA	161,890,000	0
SALDO A FAVOR EN LIQUIDACION PRIVADA EN RENTA	161,890,000	0
ANTICIPO ICA PRESENTE EJERCICIO	311,395,100	267,468,785
ANTICIPO ICA BOGOTA	78,776,049	71,266,298
ANTICIPO ICA NEIVA	13,578,322	13,571,232
ANTICIPO DE ICA APARTADO	3,378,871	3,156,388
ANTICIPO DE ICA LETICIA	3,109,432	3,100,843
ANTICIPO DE ICA MOSQUERA	183,853	183,853
ANTICIPO DE ICA MEDELLIN	3,607,422	0
PARTICIPACION EN CONSORCIOS Y/O UNIONES TEMPORALES (a)	208,761,150	176,190,169
TOTAL ANTICIPOS DE IMPUESTOS Y CONTRIBUCIONES	473,285,100	267,468,785

(a) Retenciones en la fuente en Renta y en ICA en uniones temporales, que dependen de la certificación de las mismas, ya que los clientes de estas Uniones Temporales, como por ejemplo lo es el Hospital de Cartagena quien lleva contabilidad de caja

25.5 Deudores Varios

DETALLE	2022	2021
UT OIC DEL CARIBE INGRESOS (a)	5,921,078,789	4,712,612,918
UT OIC DEL CARIBE	0	149,940
UT OIC RADIOLOGIA	281,000	281,000
EMBARGOS JUDICIALES	35,374,282	0
VARIOS	2,058,000	5,864,194
DEUDORES VARIOS - OTROS	5,958,792,071	4,718,908,052
OTRAS CUENTAS POR COBRAR EN CUENTAS EN PARTICIPACION	6,935,341	5,928,461
SUBTOTAL OTRAS CUENTAS POR COBRAR EN CUENTAS EN PARTICIPACION	6,935,341	5,928,461
PARTICIPACION EN CONSORCIOS Y/O UNIONES TEMPORALES	255,309,303	2,277,720,836
SUBTOTAL DEUDORES VARIOS EN UNIONES TEMPORALES	255,309,303	2,277,720,836
TOTAL DEUDORES VARIOS	6,221,036,715	7,002,557,349

(a) En la cuenta UT OIC del Caribe en deudores varios están registradas, las utilidades obtenidas en los ejercicios de años anteriores en este negocio de acuerdo a la participación que tiene ORGANIZACIONES DE IMAGENOLOGIA COLOMBIANA OIC SA.

	DOCUMENTO	CODIGO: CO-001
	ESTADOS FINANCIEROS, NOTAS Y REVELACIONES AÑO 2022-2021 E INFORME DEL REVISOR FISCAL	VERSION: 1.0 GRADO DE REDONDEO: 0 SEDE PRINCIPAL: BOGOTA FECHA FEBRERO 17 DE 2023
		PAGINA: 46 DE 58

25.6 Propiedades de Inversión (Inventarios)

Esta conformada por \$163.000.000, correspondiente al Apartamento que se encuentra en Villavicencio, dicho inmueble en el ejercicio del año 2019 se reclasifico a Propiedades de Inversión, ya que a finales de 2018 se conoció que este inmueble hace parte de un contrato de cuentas en participación, y desde este mismo periodo, se está incorporando a los estados financieros lo concerniente al estado de resultados del ejercicio de este contrato, pero para el último trimestre del año 2022 no fue posible contactar a los responsables de la información financiera por lo cual no se pudo incorporar para este corte, cuando lo hagan se reconocerán en la vigencia 2023.

DETALLE	2022	2021
APARTAMENTO VILLA VALERIA	163,000,000	163,000,000
TOTAL PROPIEDADES DE INVERSION AL VALOR RAZONABLE	163,000,000	163,000,000

25.7 Propiedad planta y equipo


ORGANIZACIONES DE IMAGENOLOGIA COLOMBIANA OIC SA agrupará los activos fijos asociados a propiedad, planta y equipo en las siguientes clases y utilizará los criterios de valoración indicados para cada una:

ORGANIZACIONES DE IMAGENOLOGIA COLOMBIANA OIC SA mantiene bajo su uso y custodia los siguientes activos los cuales presentan el siguiente movimiento:

DETALLE PPYE	1 ENERO DE 2022	COMPRAS	BAJAS	DEPRECIACIONES	31 DICIEMBRE DE 2022
EQUIPO DE OFICINA	119,842,739.81	24,242,722.00	0.00	(134,534,420.29)	9,551,041.52
EQUIPO DE COMPUTO Y COMUNICACION	187,068,876.12	114,478,927.00	0.00	(191,588,578.11)	109,959,225.01
MAQUINARIA Y EQUIPO MEDICO	7,170,550,702.11	1,481,078,675.00	4,546,110,792.00	(1,407,982,425.22)	2,697,536,159.89
FLOTA Y EQUIPO DE TRANSPORTE	5,500,000.00	0.00	0.00	(1,420,833.23)	4,079,166.77
TOTAL PPYE	7,482,962,318.04	1,619,800,324.00	4,546,110,792.00	(1,735,526,256.85)	2,821,125,593.19

La depreciación se aplicó en línea recta de acuerdo con las vidas establecidas en la política.

Se tienen la siguiente Propiedad Planta y Equipo por custodia de las Uniones Temporales OIC del Caribe \$2.211.137.526.60 de valor de PPYE y de deterioro \$497.275.404.91 y Unión Temporal OIC Radiología \$20.111.402 y de deterioro \$ 20.111.402, para un total de PPYE \$2.231.248.928.60 y una Depreciación de \$517.386.806.91:

 Organizaciones de Imagenología Colombiana	DOCUMENTO	CODIGO: CO-001
	ESTADOS FINANCIEROS, NOTAS Y REVELACIONES AÑO 2022-2021 E INFORME DEL REVISOR FISCAL	VERSION: 1.0 GRADO DE REDONDEO: 0 SEDE PRINCIPAL: BOGOTA FECHA FEBRERO 17 DE 2023
		PAGINA: 47 DE 58

CUENTA	DETALLE PPYE UNIONES TEMPORALES	SALDO INICIAL	DEBITO	REDITO	SALDO
15242599	EQUIPO DE OFICINA-PARTICIPACIONES EN UNIONES TEMPORALES	5,603,713.00	14,276,497.00	13,851,497.50	6,028,712.50
15282599	EQUIPO COMP Y COM - PARTICIPACIONES EN UNIONES TEMPORALES	21,039,848.00	46,301,073.00	46,301,073.00	21,039,848.00
15322599	MAQ. Y EQ. DE INVEST. PARTICIPACIONES EN UNIONES TEMPORALES	1,148,123,123.00	3,367,299,442.60	2,311,242,197.50	2,204,180,368.10
14922499	DEP EQUIPO DE OFICINA - PARTICIPACIONES EN UNIONES TEMPORALES	(5,471,773.00)	13,612,749.30	14,113,143.40	(5,972,167.10)
15922899	DEP EQ. COMP. - PARTICIPACIONES EN UNIONES TEMPORALES	(13,399,536.00)	31,670,436.00	33,461,423.00	(15,190,523.00)
15923299	DEP. MAQ. Y EQUIPO MED - PARTICIPACIONES EN UNIONES TEMPORALES	(343,987,241.00)	741,572,163.89	893,809,039.70	(496,224,116.81)
	TOTAL PPYE EN UNIONES TEMPORALES	811,908,134.00	4,214,732,361.79	3,312,778,374.10	1,713,862,121.69

25.8 Obligaciones Financieras

Obligaciones Financieras a Corto Plazo


Se reconocen en los estados financieros de ORGANIZACIONES DE IMAGENOLOGIA COLOMBIANA OIC SA las obligaciones financieras adquiridas con el Banco BBVA que al corte de 2022 presentaba saldo de Tarjeta de crédito \$23.663.802 y créditos por valor de \$166.666.662 y Con Financiamos Su Maquina \$184.513.065

Detalle a Corto Plazo	2022	2021
TARJETA CREDITO BBVA	23,663,802	0
CREDITO BBVA	166,666,662	411,407,147
FINMAQ CREDITO	184,513,065	0
Total Obligaciones Financieras a Largo Plazo	374,843,529	411,407,147

ENTIDAD	FECHA APERTURA	VALOR INICIAL	PLAZO	PERIODO GRACIA	SALDO AL CORTE
BBVA	30/09/2020	400,000,000.00	36	12 MESES	166,666,662
FINMAQ	30/09/2022	396,323,819.00	24		184,513,065
					351,179,727

25.9 Pasivos por pagar Proveedores

Se cierra a diciembre 31 de 2022 Y 2021, con un valor de \$201.471.567 y \$235.412.809 respectivamente, por cuentas por pagar a proveedores, el valor más representativo de esta obligación es la de RX SA \$138.918.055 e Inversiones Promedco \$58.457.740

 Organizaciones de Imagenología Colombiana	DOCUMENTO	CODIGO: CO-001
	ESTADOS FINANCIEROS, NOTAS Y REVELACIONES AÑO 2022-2021 E INFORME DEL REVISOR FISCAL	VERSION: 1.0 GRADO DE REDONDEO: 0 SEDE PRINCIPAL: BOGOTA FECHA FEBRERO 17 DE 2023
		PAGINA: 48 DE 58

DETALLE	2022	2021
RX S.A.	138,918,055	89,106,861
AJOVECO SAS	0	9,302,400
MEDIOR S.A.S.	4,095,772	0
POLYMEDICAL DE COLOMBIA SAS	0	2,390,212
INVERSIONES PROMEDCO SAS	58,457,740	134,613,336
TOTAL PROVEEDORES	201,471,567	235,412,809

25.10 Cuentas por Pagar

Las cuentas por pagar con corte a diciembre 31 de 2022 y 2021 se detallan por cada concepto y lo correspondiente a la Incorporación de las Uniones Temporales, así:

CUENTAS POR PAGAR	2022	2021
BETANCOURT LOPEZ EFRAIN	18,856,500	17,125,600
GOMEZ NARANJO ALBERTO	16,998,360	4,583,824
LARA BALCAZAR MARIO GIOVANNY	0	425,360,678
GOMEZ RENDON VALENTINA	45,666,878	20,920,695
DIAZ SALAMANCA ANDREA CECILIA	0	34,700
PORRAS ALDANA CLAUDIA ESPERANZA	0	4,205,250
SUAREZ MOLINA XIOMARA	23,810,300	22,640,800
ROJAS RUEDA SANDRA PATRICIA	2,268,000	3,752,000
LOZANO RUIZ CARLOS ANDRES	11,331,000	17,896,800
GARCIA EDWIS RAFAEL	13,951,000	2,595,000
GOMEZ VELASQUEZ MIGUEL ANGEL	48,895,000	15,051,000
SUAREZ RODRIGUEZ JORGE OSWALDO	20,328,000	15,497,500
PROVEEDORES INTEGRALES EN SALUD PROVIN SALUD SAS	0	5,251,000
BIOIMAGENES INTEGRALES SAS	62,989,817	43,118,162
HENAO & ERAZO RADIOLOGOS S.A.S	2,600,400	1,306,800
MERLANO MARTINEZ & ASOCIADOS DEFENSA JUDICIAL Y C	0	5,128,597
LOPEZ BUENO JAVIER ANTONIO	7,153,600	0
COLON INSIGNARES ARGELIO	1,325,000	0
AARON GOMEZ JORGE ERNESTO	8,199,325	0
SALUD EMPRESARIAL SERVICIOS E INVERSIONES S.A.S.	749,775	0
ASESORES ESPECIALIZADOS LAR SAS	171,621,184	0
ZAMBRANO MARTINEZ LIN	3,550,000	0
DIAZ PARDO ASTRID MAGERLY	694,500	0
PORRAS ALDANA CLAUDIA ESPERANZA	4,628,000	0
MERLANO MARTINEZ & ASOCIADOS DEFENSA JUDICIAL Y C	10,636,874	0
HONORARIOS	476,253,513	604,468,406
ALDANA DE PORRAS GLADYS MERCEDES	0	255,000
ORTIZ SUAREZ DEYANIRA	1,412,115	0
ARENAS SILVA GLADYS	0	400,000
ORTIZ GUZMAN JUAN CARLOS	2,200,000	2,000,000
MAKRO SOFT SAS	1,324,080	858,768
SKYNET DE COLOMBIA SAS ESP	0	3,744,000
LABORATORIO CLINICO BIOLAB S.A.S	0	47,500
BOGOTA COMPUTO NET SAS	0	1,380,000
LABORATORIO CLINICO LETICIA - SERVICIOS DE SALUD	0	37,000
REYES ANGEL OSMAN DARIO	0	500,000
ANGEL SANDOVAL OLGA LUCIA	500,000	0
GARCIA VARGAS LUZ ADRIANA	956,310	0
SERVICIOS	6,392,505	9,222,268
SAAVEDRA HERNANDEZ RODRIGO	0	2,091,990
ABKA COLOMBIA SAS	1,037,615	982,405
V&A INVESTMENTS SAS	0	1,140,600,526
SOFTMAN SAS	7,369,461	5,577,600
TASK GROUP ZOMAC S.A.S.	11,388,888	6,617,760
ARRENDAMIENTOS POR PAGAR	19,795,964	1,155,870,281
COMCEL S.A. COMUNICACIONES	2,334,305	0
EDATEL SA	103,252	0
UNE EPM TELECOMUNICACIONES SA	599,470	0
SERVICIOS PUBLICOS	3,037,027	0

**ESTADOS FINANCIEROS, NOTAS Y
REVELACIONES AÑO 2022-2021 E INFORME DEL
REVISOR FISCAL**

VERSION: 1.0


GRADO DE REDONDEO: 0

SEDE PRINCIPAL: BOGOTA

FECHA FEBRERO 17 DE 2023

PAGINA: 49 DE 58

CUENTAS POR PAGAR		
	2022	2021
AVIANCA S.A.	197,330	
GRUPO INKA S.A.S.	124,950	
GRUPO PROCANZA S.A.S.	11,670	
GASTOS DE VIAJE	333,950	0
ALTA TECNOLOGIA ELECTRONICA LTDA	16,794,450	24,324,400
SIEMENS HEALTHCARE SAS	421,589,011	562,460,134
SOLUCIONES BIOMEDICAS DEL CARIBE S.A.S.	3,590,589	3,419,737
VANEGAS ALFONSO WILSON LEONARDO	203,000	0
MANTENIMIENTO	442,177,050	590,204,271
SANCHEZ LLANOS SOFFY ESTHER	0	85,000
YEPES SANZ GLORIA INES	24,785,907	48,250,000
PORRAS ALDANA CLAUDIA ESPERANZA	0	876,357
EMERMEDICA SA	0	1,309,075
ORGANIZACIONES DE IMAGENOLOGIA COLOMBIANA OIC S.A.	0	289,115
DISFAMI LTDA	2,682,031	1,130,231
SEGUROS DEL ESTADO S.A.	1,159,770	556,855
OLIMPICA S.A.	0	145,393
PEOPLE PASS SA	25,753,449	0
ADVANCED RADIO THERAPY CORPORATION S.A.	1,051,015,781	867,586,341
MFF MEDICAL SAS	0	202,643
TECNOMEDICA MD SAS	3,962,842	4,499,639
ORIGEN SAS ESPI	0	1,010,820
COUNTRY MEDICAL CENTER P.H.	0	279,852
TASK GROUP ZOMAC S.A.S.	0	6,617,760
LEAL AYALA LEONARDO ESTEBAN	0	43,320
ROMERO PEREZ AMILCAR UBALDO	1,670,566	0
FARFAN PEÑA ALVARO EDUARDO	344,000	0
DAZ QUESADA HERNANDO	120,000	0
PARDO BUITRAGO EMILSE	880,000	0
CASTAÑEDA PAVA MARIA MERCEDES	950,000	0
VELASQUEZ ORJUELA FREDY ARMANDO	999,600	0
PORRAS ALDANA MANUEL	28,794	0
CADENA CUPITRA ENRIQUE	738,990	0
ORGANIZACIONES DE IMAGENOLOGIA COLOMBIANA OIC S.A	99,003	0
MARRONQUINERIA S.A.	219,500	0
AVIANCA S.A.	117,000	0
SATENA	154,000	0
MPF MEDICAL SAS	1,709,186	0
BIOPLASTIC DE COLOMBIA SAS	353,623	0
CENCOELECTRICOS BOGOTA SAS	16,441	0
VELEZ GUTIERREZ CAMILA	1,729,500	0
HURTADO TAVERA DERLY CATERIN	28,250	0
GAMBA DAZA JULIO ROBERTO	58,200	0
OTROS	1,119,576,433	932,873,401
TOTAL COSTOS Y GASTOS POR PAGAR	2,067,566,441	3,292,638,627
DEUDAS CON ACCIONISTAS O SOCIOS		
LARA BALCAZAR MARIO GIOVANNY	0	191,105,655
PUENTES VELOSA ENRIQUE ANTONIO	16,401,198	16,401,198
TOTAL DEUDAS CON ACCIONISTRAS O SOCIOS	16,401,198	207,506,853
RETENCIONES EN LA FUENTE		
SALARIOS Y PAGOS LABORALES	13,385,000	21,803,000
HONORARIOS	38,835,865	188,268,302
SERVICIOS	4,049,753	7,892,490
ARRENDAMIENTOS	32,918,171	25,441,606
COMPRAS	2,182,804	45,299,424
RENDIMIENTOS FINANCIEROS	66,101,091	0
AUTORRETENCION POR PAGAR	29,072,655	29,824,403
OTRAS RETENCIONES POR PAGAR	0	0
PARTICION EN CONOSORCIOS/ UNIONES TEMPORALES	8,007,592	74,014,405
RETENCION EN LA FUENTE	194,552,930	392,543,630
RETENCION IMPUESTO DE IND Y COMERCIO		
RETENCION ICA D C	0	4,463,000
PARTICION EN CONOSORCIOS/ UNIONES TEMPORALES	630,333	1,548,093
TOTAL RETENCION IMPUESTO IND Y COMERCIO	630,333	6,011,093
RETENCIONES Y APORTES DE NOMINA		
APORTES ADMINISTRADORAS DE PENSIONES	28,634,600	20,403,700
APORTES ENTIDADES PROMOTORAS DE SALUD	9,623,326	6,401,300
APORTES ADMINISTRADORAS DE RIESGOS PROFESIONALES	6,479,950	4,416,500
EMBARGOS JUDICIALES IPS	0	0
APORTES AL ICBF SENA Y CAJAS DE COMPENSACION	8,172,300	5,649,300
LIBRANZAS	988,821	2,484,309
APORTES P VOLUNTARIAS	500,000	500,000
PARTICION EN CONOSORCIOS/ UNIONES TEMPORALES	7,564,000	7,442,351
TOTAL RETENCIONES Y APORTES POR PAGAR	61,962,997	47,297,460

 Organizaciones de Imagenología Colombiana	DOCUMENTO	CODIGO: CO-001
	ESTADOS FINANCIEROS, NOTAS Y REVELACIONES AÑO 2022-2021 E INFORME DEL REVISOR FISCAL	VERSION: 1.0 GRADO DE REDONDEO: 0 SEDE PRINCIPAL: BOGOTA FECHA FEBRERO 17 DE 2023
		PAGINA: 50 DE 58

25.11 Pasivos por impuestos corrientes e impuesto diferido

ORGANIZACIONES DE IMAGENOLOGIA COLOMBIANA OIC SA presenta en sus estados financieros los siguientes impuestos por pagar, al cierre de 2022 y 2021 por valor de \$0 y \$178.206.000 respectivamente.

IMPUESTO RENTA	2022	2021
RENTA Y COMPLEMENTARIOS VIGENCIA FISC CORRIENTE	0	178,206,000
TOTAL IMPUESTO DE RENTA	0	178,206,000

ORGANIZACIONES DE IMAGENOLOGIA COLOMBIANA OIC SA, está sujeta en Colombia al impuesto de renta y complementarios, a una tasa nominal impositiva 35% para el año 2022.

Las provisiones para el impuesto a las ganancias que se detallan en esta nota, fueron determinadas por períodos terminados el 31 de diciembre de 2022 a la tasa vigente.


25.12 Beneficios a Empleados (Obligaciones laborales)

ORGANIZACIONES DE IMAGENOLOGIA COLOMBIANA OIC SA presenta en su cuenta de beneficios a los empleados todos los tipos de contraprestaciones que la entidad proporciona a los trabajadores, a cambio de sus servicios por un valor total a 31 de diciembre de 2022 y 2021 \$406.715.334 y \$206.249.613 respectivamente, de los cuales la Incorporación de las Uniones temporales corresponde \$46.111.164 para el 2022.

DETALLE BENEFICIOS A EMPLEADOS	2022	2021
SALARIOS POR PAGAR	157,554,875	279,557
LIQUIDACIONES POR PAGAR	2,271,362	391,940
CESANTIAS	110,422,624	92,558,212
INTERESES A LA CESANTIAS	12,418,378	10,816,939
PRIMA DE SERVICIOS	0	39,856
VACACIONES POR PAGAR	77,936,932	76,613,393
TOTAL BENEFICIOS A EMPLEADOS	360,604,170	180,699,897
SALARIOS POR PAGAR - PARTICIPACION EN CONSORCIOS/UNIONES TEMPORALES	16,723,638	0
CESANTIAS - PARTICIPACION EN CONSORCIOS/UNIONES TEMPORALES	15,964,866	14,404,544
INTERESES A LAS CESANTIAS - PARTICIPACION EN CONSORCION /UNIONES TEMPORALES	1,892,170	1,634,713
VACACIONES - PARTICIPACION EN CONSORCIOS/UNIONES TEMPORALES	11,530,491	9,510,459
SUBTOTAL PARTICIPACION EN CONSORCIOS/UNIONES TEMPORALES	46,111,164	25,549,716
TOTAL BENEFICIOS A EMPLEADOS	406,715,334	206,249,613

25.13 Acreedores Varios y Cuentas en participación

Los acreedores varios al cierre de los periodos 2022 y 2021 se detallan a continuación:

 Organizaciones de Imagenología Colombiana	DOCUMENTO	CODIGO: CO-001
	ESTADOS FINANCIEROS, NOTAS Y REVELACIONES AÑO 2022-2021 E INFORME DEL REVISOR FISCAL	VERSION: 1.0 GRADO DE REDONDEO: 0 SEDE PRINCIPAL: BOGOTA FECHA FEBRERO 17 DE 2023
		PAGINA: 51 DE 58

DETALLE	2022	2021
ARANGO BONNET GERMAN ANIBAL	0	48,199,425
UTILIDADES DECRETADAS POR PAGAR	0	48,199,425
UT OIC RADIOLOGIA	0	15,424,341
UT OIC DEL CARIBE	281,224,121	0
LARA BALCAZAR MARIO GIOVANNY	0	200,000,000
TAFUR ANZOLA ALVARO AMADOR	23,255,974	24,013,486
CUENTAS POR PAGAR	304,480,095	239,437,827
TOTAL ACREEDORES VARIOS	304,480,095	287,637,252


DESCRIPCION	2022	2021
COOMEVA ENTIDAD PROMOTORA DE SALUD SA	3,403,811	3,403,811
MINISTERIO DE DEFENSA NACIONAL POLICIA NACIONAL D	0	510,336
POSITIVA COMPAÑIA DE SEGUROS S.A.	0	181,005
SEGUROS DE VIDA ALFA	180,000	180,000
PROMOTORA MEDICA Y ODONTOLOGICA DE ANTIOQUIA	0	15,750,000
MAPFRE SEGUROS GENERALES DE COLOMBIA SA	4,923,800	4,923,800
CAPITAL SALUD ENTIDAD PROMOTORA DE SALUD	0	4,930,380
REGIONAL DE ASEGURAMIENTO EN SALUD NO 1	0	3,258,990
ENTIDAD PROMOTORA DE SALUD ECOOPSOS EPS SAS	0	2,776,417
I.P.S. FORTALECIMIENTO Y RECUPERACION INTEGRAL SA	3,250,000	2,650,000
EPS FAMISANAR LTDA	4,185,160	1,958,552
NUEVA EPS	768,310,716	205,871,653
DIRECCION GENERAL DE SANIDAD MILITAR	2,705,983	222,271
MAPFRE COLOMBIA VIDA SEGUROS S.A.	330,920	714,399
CORPORACION GENESIS SALUD IPS	906,215	906,215
CLINICA EMCOSALUD	17,219,534	17,219,534
ENTIDAD PROMOTORA DE SALUD MALLAMAS EPS INDIGENA	0	246,078
MEDIMAS EPS	62,369,836	62,369,836
M-MEDICAL SAS	30,000,000	30,000,000
ENTIDAD PROMOTORA DE SALUD SANITAS SA	9,345	0
COOMEVA MEDICINA PREPAGADA SA	869,198	0
ASOCIACION MUTUAL SER EMPRESA SOLIDARIA DE SALUD	83,990	0
SERVITRAUMAX SAS	3,904,558	0
CENTRO INTEGRAL DE DIAGNOSTICO MEDICO I.P.S S.A.S	27,797	0
ENTIDAD PROMOTORA DE SALUD ECOOPSOS EPS SAS	163,939,332	0
DISPENSARIO MEDICO MEDELLIN	41,890,012	0
ALDANA MONTAÑA JOHN EDISON	1,890,000	0
ANTICIPOS Y AVANCES RECIBIDOS	1,110,400,208	358,073,278

Los anticipos y avances corresponden a pagos realizados por los clientes que en el momento del pago no han aportado soportes para su debida aplicación en cartera.

En Acreedores Varios participación en uniones Temporales están conformados de la siguiente manera:

DESCRIPCION	2022	2021
CUENTAS POR PAGAR	400,894,304	381,564,623
DEUDA CON ACCIONISTAS O SOCIOS	53,037,844	53,037,844
PROVEEDORES	13,478,275	12,299,927
TOTAL ACREEDORES VARIOS PART. EN UNIONES TEMP a corto plazo	467,410,423	446,902,394
ACREEDORES VARIOS	6,796,925,698	5,611,022,529
INGRESOS RECIB. POR TERCEROS	500,000,000	500,000,000
TOTAL ACREEDORES VARIOS PART. EN UNIONES TEMP a largo plazo	7,296,925,698	6,111,022,529

Se incorporan en el estado de situación Financiera, y se revelan en acreedores varios la Participación en Uniones Temporales los conceptos de Cuentas por pagar, Deuda Con accionistas o socios, proveedores, Anticipos recibidos, e Ingresos Recibidos por terceros, ya que como ORGANIZACIONES DE IMAGENOLOGIA COLOMBIANA OIC SA está vigilada por la Superintendencia de Salud, al momento de reportar los estados financieros en el catálogo de cuentas que entregaron para el grupo al cual pertenece OIC SA en el pasivo no se encontraba discriminada

	DOCUMENTO	CODIGO: CO-001
	ESTADOS FINANCIEROS, NOTAS Y REVELACIONES AÑO 2022-2021 E INFORME DEL REVISOR FISCAL	VERSION: 1.0 GRADO DE REDONDEO: 0 SEDE PRINCIPAL: BOGOTA FECHA FEBRERO 17 DE 2023
		PAGINA: 52 DE 58

una cuenta por cada concepto y que tuviera relación con las operaciones conjuntas en las Uniones Temporales, existiendo tan solo el concepto “Cuentas por pagar operaciones conjuntas”

DESCRIPCION	2022	2021
CUENTAS EN PARTICIPACION	206,374,271	206,374,271
CUENTAS EN PARTICIPACION PART. EN TEMPORALES	0	1,051,182,746
TOTAL CUENTAS EN PARTICIPACION	206,374,271	1,257,557,017

25.14 Aportes Sociales

El patrimonio incluye las inversiones hechas por los propietarios de ORGANIZACIONES DE IMAGENOLOGIA OIC SA, conservados para el uso en las operaciones de la entidad, estos no presentan ningún cambio y se miden a su valor razonable por un valor total de \$ 700.000.000.

DESCRIPCION	2022	2021
GERMAN ANIBAL ARANGO BONNET	14,000,000	14,000,000
ATX ALTA TECNOLOGIA ELECTRONICA LTDA	35,000,000	35,000,000
GOMEZ NARANJO ALBERTO	91,000,000	91,000,000
PUENTES VELOSA ENRIQUE ANTONIO	119,000,000	119,000,000
PORRAS ALDANA CLAUDIA ESPERANZA	147,000,000	147,000,000
LARA BALCAZAR MARIO GIOVANY	294,000,000	294,000,000
TOTAL CAPITAL SOCIAL	700,000,000	700,000,000

25.15 Reservas Legales


La reserva representa recursos retenidos por el ente económico, tomados de sus utilidades, con el fin de satisfacer requerimientos legales, estatutarios u ocasionales las cuales presentan un saldo de \$1.050.000.000 a 31 de diciembre del 2022.

DETALLE	2022	2021
RESERVA LEGAL	350,000,000	350,000,000
RESERVAS ESTATUTARIAS	700,000,000	700,000,000
TOTAL RESERVAS OBLIGATORIAS	1,050,000,000	1,050,000,000

25.16 Resultados del ejercicio

Los resultados de ejercicio comprenden las utilidades generadas por 2022 y 2021, con una disminución de \$1.499.911.423 con respecto al ejercicio 2021 así:

DETALLE	2022	2021
UTILIDAD DEL EJERCICIO	810,694,282	2,310,605,705
TOTAL RESULTADOS DEL EJERCICIO	810,694,282	2,310,605,705

	DOCUMENTO	CODIGO: CO-001
	ESTADOS FINANCIEROS, NOTAS Y REVELACIONES AÑO 2022-2021 E INFORME DEL REVISOR FISCAL	VERSION: 1.0 GRADO DE REDONDEO: 0 SEDE PRINCIPAL: BOGOTA FECHA FEBRERO 17 DE 2023
		PAGINA: 53 DE 58

25.17 Resultados De Ejercicios Anteriores

Esta cuenta presenta un saldo de \$10.544.091.834 para el 2022, Adicionalmente por la implementación de las NIIF al cierre de 2022 están registrados en ajustes por convergencia y reclasificaciones un total de \$136.050.996.oo


DETALLE	2022	2021
UTILIDADES O EXCEDENTES ACUMULADOS	11,291,625,562	8,981,019,857
PERDIDAS ACUMULADAS	-747,533,728	-747,533,728
TOTAL RESULTADOS DE EJERCICIOS ANTERIORES	10,544,091,834	8,233,486,129
AJUSTES POR CONVERGENCIA BANCOS	-3,448,540	-3,448,540
AJUSTES POR CONVERGENCIA INVERSIONES	-30,000,000	-30,000,000
AJUSTES POR CONVERGENCIA DEUDORES	-105,856,816	-105,856,816
AJUSTES POR CONVERGENCIA ACTIVOS FIJOS	-26,635,770	-26,635,770
AJUSTES POR CONVERGENCIA PROVEEDORES	184,597	184,597
AJUSTES POR CONVERGENCIA OTRAS CIENTAS POR PAGAR	28,047,967	28,047,967
AJUSTES POR CONVERGENCIA OTROS PASIVOS	1,657,565	1,657,565
TOTAL AJUSTES POR CONVERGENCIA	-136,050,996	-136,050,996

25.18 Ingresos Operacionales

Para el año 2022 y 2021 se presentan ingresos por los siguientes conceptos:

DETALLE INGRESOS OPERACIONALES	2022	2021
IMAGENOLOGIA BOGOTA	325,736,811	353,147,913
IMAGENOLOGIA APARTADO	7,188,242,203	4,684,433,643
IMAGENOLOGIA LETICIA	1,851,790,152	1,743,851,546
IMAGENOLOGIA COUNTRY	4,071,181,975	3,288,121,736
IMAGENOLOGIA HMFS	818,448,337	0
SUBTOTAL INGRESOS OPERACIONALES OIC SA	14,255,399,478	10,069,554,838
EMPRESA SERVI APARTADO	-9,714,073	-234,548,430
EMPRESA SER LETICIA	-33,343,917	-27,153,800
EMPRESA SERV. COUNTRY	-73,982,443	-29,510,471
EMPRESA SERV. HMFS	-28,123,550	0
DEVOLUCIONES EN VENTAS	-145,163,983	-291,212,701
SUBTOTAL INGRESOS OPERACIONALES OIC SA	14,110,235,494	9,778,342,137
DETALLE INGRESOS OPERACIONALES INCORPORACION CONSORCIOS	2,022	2,021
IMAGENOLOGIA PARTICIPACION EN UT OIC DEL CARIBE	4,071,372,641	4,851,493,138
SUBTOTAL INGRESOS OPERACIONALES INCORPORACION UNIONES TEMPORALES	4,071,372,641	4,851,493,138
IMAGENOLOGIA PARTICIPACION EN UT OIC DEL CARIBE	0	-437,144,249
SUBTOTAL DEVOLUCIONES EN VENTAS INCORPORACION UNIONES TEMPORALES	0	-437,144,249
SUBTOTAL INGRESOS INCORPORACION UNIONES TEMPORALES	4,071,372,641	4,414,348,889
TOTAL INGRESOS OPERACIONALES	18,181,608,135	14,192,691,026


Durante el Ejercicio 2022, ORGANIZACIONES DE IMAGENOLOGIA COLOMBIANA OIC SA, generó ingresos operacionales por valor de \$14.110.235.494.oo más las participación que tiene sobre los ingresos de la Unión temporal OIC del Caribe que corresponde al 50% los cuales suman \$4.071.372.641, los ingresos operacionales de OIC SA presenta una participación de 72 Clientes, de los cuales se resaltaron los de mayor participación quienes fueron, Nueva EPS con el 25.17%, , Famisanar EPS 6.29%, Ecoopsos EPS 5.89%, Promotora Clínica Zona Franca de Urabá SAS y la incorporación de la participación en la UT OIC del Caribe con el 24.18% del total de los Ingresos Operacionales, se detalla a continuación el total de Clientes vs. sus ingresos operacionales:

 Organizaciones de Imagenología Colombiana	DOCUMENTO	CODIGO: CO-001
	ESTADOS FINANCIEROS, NOTAS Y REVELACIONES AÑO 2022-2021 E INFORME DEL REVISOR FISCAL	VERSION: 1.0 GRADO DE REDONDEO: 0 SEDE PRINCIPAL: BOGOTA FECHA FEBRERO 17 DE 2023
		PAGINA: 54 DE 58

CLIENTE	Total	% PARTICIPACION
MUNDIAL DE SEGUROS DE VIDA S.A.	(1,125,700)	-0.01%
COOSALUD ENTIDAD PROMOTORA DE SALUD S.A	(507,000)	0.00%
GOLDEN SERVICES OUTSOURCING S.A.S	76,500	0.00%
COMPAÑIA NACIONAL DE TECNOLOGIAS MEDICAS S.A.S	277,300	0.00%
REQPERA IPS SAS	320,000	0.00%
VISION TOTAL SAS	534,360	0.00%
LA EQUIDAD SEGUROS	641,700	0.00%
AXA COLPATRIA SEGUROS DE VIDA S.A.	655,895	0.00%
I.P.S. FORTALECIMIENTO Y RECUPERACION INTEGRAL SA	947,932	0.01%
LIBERTY SEGUROS	972,111	0.01%
INTEGRAL SALUD SEGURIDAD Y SALUD EN EL TRABAJO DE	993,400	0.01%
AXA COLPATRIA SEGUROS SA	1,224,700	0.01%
FUNDACION CLINICA LETICIA	1,316,800	0.01%
MAPFRE SEGUROS GENERALES DE COLOMBIA SA	1,820,755	0.01%
MEDIALCO ZONA FRANCA S.A.S	1,870,000	0.01%
COMPANIA DE MEDICINA PREPAGADA COLSANITAS S.A.	2,250,467	0.01%
UT INTEGRAL INCOLGER PSQ	2,693,530	0.01%
AXA COLPATRIA MEDICINA PREPAGADA	2,819,360	0.02%
PROSALUD SAS	2,908,870	0.02%
DISPENSARIO MEDICO SUROCCIDENTE	3,333,345	0.02%
CENTRO INTEGRAL DE DIAGNOSTICO MEDICO I.P.S S.A.S	4,850,100	0.03%
CORPORACION IPS CEDISALUD - CEDISALUD IPS	5,027,100	0.03%
PAN AMERICAN LIFE DE COLOMBIA COMPAÑIA DE SEGUROS	5,698,855	0.03%
LA EQUIDAD SEGUROS	5,907,177	0.03%
SERVITRAUMAX SAS	6,206,346	0.03%
ASOCIACION MUTUAL SER EMPRESA SOLIDARIA DE SALUD PROFAMILIA S.A.	6,250,477	0.03%
SEGUROS DE VIDA ALFA	6,268,585	0.03%
IPS LABORATORIO DE CLINICA HUMANA GOMEZ VASQUEZ E	8,506,474	0.05%
DISPENSARIO MÉDICO NIVEL II BOGOTÁ	8,680,200	0.05%
PROMOTORA MEDICA Y ODONTOLOGICA DE ANTIOQUIA	9,434,710	0.05%
COMPAÑIA SURAMERICANA DE SEGUROS DE VIDA SA	12,135,000	0.07%
SOLUCIONES INTEGRALES DE SALUD POLO SALUD IPS SAS	12,339,702	0.07%
CORAZON Y ELECTROFISIOLOGIA COUNTRY SAS	12,542,510	0.07%
COOMEVA MEDICINA PREPAGADA SA	12,647,000	0.07%
CLINICA CHINITA S.A.	12,789,000	0.07%
CENRED COLOMBIA SAS - CENRED COLOMBIA SAS	14,590,000	0.08%
CLINICA DE URABA S.A.	14,750,400	0.08%
ADRES-ADMINISTRADORA DE LOS RECURSOS DEL SISTEMA	14,773,950	0.08%
INSTITUTO LATINOAMERICANO DE NEUROLOGIA Y SISTEMA	15,081,500	0.08%
CAPITAL SALUD ENTIDAD PROMOTORA DE SALUD	16,010,416	0.09%
CAJA DE COMPENSACION FAMILIAR DEL CHOCO	16,840,750	0.09%
UNLAB S.A.	17,392,931	0.10%
SOCIEDAD INTERDISCIPLINARIA PARA LA SALUD S.A.	20,478,197	0.11%
DIRECCION GENERAL DE SANIDAD MILITAR	21,942,994	0.12%
LA PREVISORA S.A.	23,975,640	0.13%
UNION TEMPORAL ALIANZA ATENCION INTEGRAL	28,354,590	0.16%
REGIONAL DE ASEGURAMIENTO EN SALUD NO 1	40,445,530	0.22%
MD DIAGNOSTICOS SAS	42,793,300	0.24%
CLINICA JUAN N. CORPAS LTDA	46,340,000	0.25%
UNIDAD MEDICA INTEGRAL MARIA AUXILIADORA LTDA	62,050,000	0.34%
MINISTERIO DE DEFENSA NACIONAL POLICIA NACIONAL D	72,400,000	0.40%
POSITIVA COMPAÑIA DE SEGUROS S.A.	87,997,490	0.48%
DISPENSARIO MÉDICO MEDELLÍN	90,961,802	0.50%
SALUD TOTAL S.A. E.P.S	104,460,160	0.57%
MEDICENTRO FAMILIAR IPS SAS	108,437,324	0.60%
UNION TEMPORAL SERVISALUD SAN JOSE	109,528,600	0.60%
PSQ SAS	126,908,300	0.70%
SERVIMED IPS SA	164,894,232	0.91%
MEDPLUS MEDICINA PREPAGADA SA	179,784,900	0.99%
ALIANZA MEDELLIN ANTIOQUIA EPS SAS	188,734,030	1.04%
ENTIDAD PROMOTORA DE SALUD SANITAS SA	247,358,718	1.36%
ENTIDAD PROMOTORA DE SALUD MALLAMAS EPS INDIGENA	285,108,720	1.57%
SUMIMEDICAL SAS	420,656,047	2.31%
COMPANIA DE SEGUROS BOLIVAR SA	465,687,521	2.56%
PARTICULAR	497,214,406	2.73%
EMPRESA SOCIAL DEL ESTADO HOSPITAL MARCO FIDEL SU	707,053,025	3.89%
ENTIDAD PROMOTORA DE SALUD ECOOPSOS EPS SAS	790,324,786	4.35%
EPS FAMISANAR LTDA	1,071,726,275	5.89%
PROMOTORA CLINICA ZONA FRANCA DE URABA SAS	1,144,193,143	6.29%
UT OIC DEL CARIBE	1,795,308,792	9.87%
NUEVA EPS	4,397,109,452	24.18%
Total general	4,576,632,653	25.17%
	18,181,608,135	100.00%

25.19 Ingresos No Operacionales

Del total de los Ingresos no operacionales al cierre del ejercicio económico 2022 de \$1.861.767.120, lo valores más representativos corresponden a las siguientes partidas:

	DOCUMENTO	CODIGO: CO-001
	ESTADOS FINANCIEROS, NOTAS Y REVELACIONES AÑO 2022-2021 E INFORME DEL REVISOR FISCAL	VERSION: 1.0 GRADO DE REDONDEO: 0 SEDE PRINCIPAL: BOGOTA FECHA FEBRERO 17 DE 2023
		PAGINA: 55 DE 58


Subvenciones del gobierno \$10.050.000 correspondiente a los auxilios de nómina, que a través de este apoyo, el Gobierno Nacional otorgará a los empleadores que generen nuevos empleos mediante la contratación de trabajadores adicionales. Este incentivo está vigente desde noviembre de 2021, hasta agosto de 2023. El empleador sólo podrá recibir dentro de la vigencia de este incentivo, un máximo de doce pagos.

Reintegro de costos y gastos \$1.062.619.605 correspondiente reintegro de gastos por reconocimiento de incapacidades, reintegro de prestaciones sociales y reversión de provisiones de ejercicios anteriores, y los \$645.550.156 corresponde a la reversión del deterioro de cartera a facturas que se encontraban en una edad mayor a 91 que fueron canceladas en el ejercicio 2022.

DETALLE	2022	2021
RENDIMIENTOS FINANCIEROS	2,078,402	2,826,252
RECUPERACIONES	5,575,233	33,400
SUBVENCIONES DEL GOBIERNO	10,050,000	49,354,000
REINTEGRO COSTOS Y GASTOS	1,062,619,605	221,006,295
DESCUENTOS OTORGADOS	1,328,071	1,527,200
REVERSION DETERIORO DE CARTERA ANTERIOR	645,550,156	723,783,007
VENTA DE ACTIVOS FIJOS	117,321,729	0
SUBTOTAL INGRESOS NO OPERACIONAL OIC SA	<u>1,844,523,196</u>	<u>998,530,155</u>
DIVIDENDOS Y PARTICIPACIONES EN CONTRATOS EN CUENTAS EN PARTICIPACION	8,498,800	14,676,390
SUBTOTAL INGRESOS NO OPERACIONALES EN CONTRATOS CUENTAS EN PARTICIPACION	<u>8,498,800</u>	<u>14,676,390</u>
VENTA DE ACTIVOS FIJOS	0	81,467,015
RECUPERACIONES	1,700,962	14,630,262
REINTEGRO DE COSTOS Y GASTOS	7,044,162	176,242,497
REVERSION DETERIORO DE CARTERA ANTERIOR	0	604,302,556
SUBTOTAL INGRESOS NO OPERACIONALES PARTICIPACION EN UNIONES TEMPORALES	<u>8,745,124</u>	<u>876,642,330</u>
TOTAL INGRESOS NO OPERACIONALES	<u>1,861,767,120</u>	<u>1,889,848,875</u>

25.20 Gastos de Administración

De enero 1 a 31 de diciembre de 2022 y 2021, los Gastos Operacionales de Administración cerraron en \$10.760.534.161 y \$7.413.740.972 se detalla a continuación por conceptos:

	DOCUMENTO	CODIGO: CO-001
	ESTADOS FINANCIEROS, NOTAS Y REVELACIONES AÑO 2022-2021 E INFORME DEL REVISOR FISCAL	VERSION: 1.0 GRADO DE REDONDEO: 0 SEDE PRINCIPAL: BOGOTA FECHA FEBRERO 17 DE 2023
		PAGINA: 56 DE 58

DESCRIPCION GASTOS ADMON		2022	2021
GASTOS DE NOMINA	(a)	2,720,807,803	2,257,410,919
HONORARIOS	(b)	195,676,861	177,428,200
IMPUESTOS	(c)	602,461,298	319,336,956
ARRENDAMIENTOS	(d)	1,546,723,652	1,062,401,686
CONTRIBUCIONES Y AFILIACIONES		7,175,770	5,107,875
SEGUROS		34,469,901	24,724,889
SERVICIOS	(e)	851,206,099	535,994,480
GASTOS LEGALES		7,575,500	17,228,358
MANTENIMIENTO Y REPARACIONES	(f)	1,961,365,909	1,118,400,074
ADECUACION E INSTALACION		67,299,620	0
GASTOS DE VIAJE		73,244,660	56,386,061
DEPRECIACIONES	(g)	779,898,547	574,914,395
GASTO DETERIORO DE CARTERA		1,504,830,441	1,032,739,996
DIVERSOS		394,849,381	228,092,282
PROVISIONES		12,948,720	3,574,800
TOTAL GASTOS DE ADMINISTRACION		10,760,534,161	7,413,740,972

(a)Gastos de Personal por valor de \$2.720.807.803, correspondiente a todos los gastos prestacionales (Salarios, Cesantías, Intereses a Cesantías, Vacaciones, Seguridad Social), del personal de Organizaciones de Imagenología Colombiana OIC SA,

(b)Honorarios por un total de \$196.676.861 por los conceptos de Asesorías Jurídicas, Técnicas, Asesoría Contable, Revisoría fiscal y Tributaria, directamente a Organizaciones de Imagenología Colombiana OIC SA.


(c) Impuestos por valor de \$602.461.298 representados en su mayoría por el valor de los IVAS que le facturaron a Organizaciones de imagenología Colombiana OIC SA, como la compañía no es responsable de IVA este rubro se convierte en un mayor valor del gasto o costo.

(d) Conformada por los arriendos de equipos biomédicos, equipos de cómputo y arriendo de las sedes Administrativa, Country y Leticia.

(e) En servicios \$851.206.099 esta conformados por los servicios públicos (agua, luz, teléfono, internet), Asistencia técnicas.

(f) Mantenimiento y reparaciones \$1.961.365.909 por mantenimientos de Equipo de Oficina, Computo y Medico Científico y las adecuaciones de las sedes De apartado y Leticia.

(g) Depreciación, representa el total de la Depreciación realizada del 1 de enero a diciembre 31 de 2021, por valor de \$779.898.547 del total de los Activos, se resalta que de acuerdo con la medición de la Propiedad Planta y Equipo al valor Razonable y teniendo en cuenta su valor de rescate, no está generando depreciación a las Construcciones por hacer parte de las propiedades de inversión.

 Organizaciones de Imagenología Colombiana	DOCUMENTO	CODIGO: CO-001
	ESTADOS FINANCIEROS, NOTAS Y REVELACIONES AÑO 2022-2021 E INFORME DEL REVISOR FISCAL	VERSION: 1.0 GRADO DE REDONDEO: 0 SEDE PRINCIPAL: BOGOTA FECHA FEBRERO 17 DE 2023
		PAGINA: 57 DE 58


25.21 Gastos No Operacionales

De enero 1 a 31 de diciembre de 2022 y 2021, los gastos no operacionales cerraron en \$1.612.025.995 y \$444.458.833 respectivamente, de este total participaron por inclusión de las uniones temporales el valor de \$440.031.687 y \$5.190.330

DETALLE	2022	2021
GASTOS BANCARIOS	1,169,792	117,850
COMISIONES	13,574,505	6,375,752
INTERESES	981,939,151	275,876,106
DESCUENTOS COMERCIALES	36,267,590	37,013,627
OTROS	204,084	0
IMUESTOS ASUMIDOS	76,940,641	23,277,618
DEMANDA POR INCUMPLIMIENTO DE CONTRATOS	25,000,000	0
TOTAL GASTOS FINANCIEROS OIC SA	1,135,095,764	342,660,952
INTERESES	28,020,182	16,517,446
COSTOS Y GASTOS DE EJERCICIOS ANTERIORES IPS	0	54,395
GASTOS NO DEDUCIBLES	8,878,362	79,698,276
TOTAL GASTOS EXTRAORDINARIOS OIC SA	36,898,544	96,270,117
SUBTOTAL GASTOS NO OPERACIONALES OIC SA	1,171,994,308	438,931,069
DETALLE	2022	2021
COMISIONES	1,365,395	1,318,584
INTERESES	56,332	242,124
PERDIDA EN RETIRO DE PROPIEDADES PLANTA Y EQUIPO	0	351
TOTAL GASTOS FINANCIEROS EN UNIONES TEMPORALES	1,421,727	1,561,059
GASTOS NO DEDUCIBLES PARTICIPACION EN UNION TEMPORAL	438,609,960	3,629,271
TOTAL GASTOS EXTRAORDINARIOS-PARTICIPACION EN UNIONES TEMPORALES	438,609,960	3,629,271
SUBTOTAL PARTICIPACION EN UNIONES TEMPORALES	440,031,687	5,190,330
OTROS NO OPERACIONALES EN CUENTAS EN PARTICIPACION	-	337,434
TOTAL GASTOS NO OPERACIONALES EN CONTRATOS EN CUENTAS EN PARTICIPACION	-	337,434
TOTAL GASTOS NO OPERACIONALES	1,612,025,995	444,458,833

25.22 Costos


De enero 1 a 31 de diciembre de 2022 y 2021, los Costos asociados a los ingresos operacionales cerraron en \$6.256.033.451 y \$4.651.463.427 respectivamente, de este total participaron por inclusión de las Uniones Temporales el valor de \$2665.050.176 y \$1.977.010.745 se detallan a continuación:

 Organizaciones de Imagenología Colombiana	DOCUMENTO	CODIGO: CO-001
	ESTADOS FINANCIEROS, NOTAS Y REVELACIONES AÑO 2022-2021 E INFORME DEL REVISOR FISCAL	VERSION: 1.0 GRADO DE REDONDEO: 0 SEDE PRINCIPAL: BOGOTA FECHA FEBRERO 17 DE 2023
		PAGINA: 58 DE 58

COSTOS	2022	2021
HONORARIOS MEDICOS	2,928,399,018	2,273,240,746
MATERIALES Y MEDICAMENTOS	517,224,721	364,956,491
DIVERSOS	36,972,500	36,255,445
PARTICIPACIONES	108,387,036	0
SUB TOTAL COSTOS OIC SA	3,590,983,275	2,674,452,682

DETALLE COSTOS POR CONCEPTO INCORPORACION UNIONES TEMPORALES	2022	2021
GASTOS DE PERSONAL	346,675,305	314,714,906
HONORARIOS	42,535,000	177,899,539
IMPUESTOS	63,812,816	78,003,881
ARRENDAMIENTOS	36,413,148	32,942,143
CONTRIBUCIONES Y AFILIACIONES	262,001	0
SEGUROS	968,000	968,514
SERVICIOS	99,364,558	90,075,224
GASTOS LEGALES	0	1,811,791
MANTENIMIENTO Y REPARACIONES	301,485,779	309,256,760
GASTOS DE VIAJE	2,554,272	3,476,420
DEPRECIACIONES	154,528,258	34,108,357
AMORTIZACIONES	0	0
GASTO DETERIORO DE CARTERA	790,000,000	0
DIVERSOS	18,081,839	80,753,739
CONTRATO EN PARTICIPACION EN EL SERVICIO DE RESONANCIA	0	149,256,706
HONORARIOS MEDICOS	694,590,137	597,273,088
MATERIALES Y MEDICAMENTOS	113,779,066	96,232,263
SUBTOTAL COSTOS INCORPORACION PARTICIPACION UT OIC DEL CARIBE	2,665,050,176	1,966,773,328
IMPUESTOS	0	15,718
MANTENIMIENTO Y REPARACIONES	0	40,000
GASTOS LEGALES	0	7,200
DEPRECIACIONES	0	10,174,500
SUBTOTAL COSTOS INCORPORACION PARTICIPACION UT OIC RADIOLOGIA	0	10,237,418
SUBTOTAL PARTICIPACION UNIONES TEMPORALES	2,665,050,176	1,977,010,745
TOTAL COSTOS	6,256,033,451	4,651,463,427


MARIO GIOVANNY LARA BALCAZAR
 Representante Legal


ASTRID MAGERLY DIAZ PARDO
 Contador Publico
 TP 110087-T